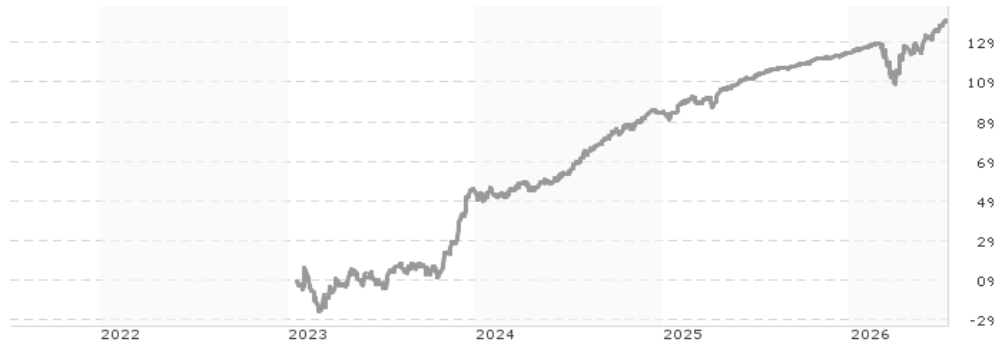


## Anaxis Strategic Bonds I1 / FR001400DS90 / A3D3FL / Anaxis AM

<b>Aktuell 07.07.2026<sup>1</sup></b>	<b>Region</b>	<b>Branche</b>	<b>Ausschüttungsart</b>	<b>Typ</b>
113,89 EUR	Europa	Anleihen Gemischt	thesaurierend	Rentenfonds



### Risikokennzahlen

SRI	1	2	3	4	5	6	7
-----	---	---	---	---	---	---	---

### Jahresperformance

2025	+2,76%
2024	+3,72%
2023	+4,66%

Performanceergebnisse der Vergangenheit lassen keine Rückschlüsse auf die künftige Entwicklung zu.

Stammdaten		Konditionen		Sonstige Kennzahlen	
Fondart	Einzelfond	Ausgabeaufschlag	2,00%	Mindestveranlagung	EUR 500.000,00
Kategorie	Anleihen	Managementgebühr	0,55%	Sparplan	Nein
Fondsunterkategorie	Anleihen Gemischt	Depotgebühr	-	UCITS / OGAW	Ja
Ursprungsland	Frankreich	Tilgungsgebühr	1,00%	Gewinnbeteiligung	0,00%
Tranchenvolumen	(07.07.2026) EUR 34,73 Mio.	Sonstige lfd. Kosten (02.03.2026)	0,85%	Umschichtgebühr	-
Gesamt-Fondsvolumen	-	Transaktionskosten	0,04%	<b>Fondsgesellschaft</b>	
Auflagedatum	08.12.2022	Anaxis AM			
KESSt-Meldefonds	Nein	9, rue Scribe, 75009, Paris			
Beginn des Geschäftsjahres	01.01.	<a href="http://www.anaxiscapital.com">http://www.anaxiscapital.com</a>			
Nachhaltigkeitsfondsart	-				
Fondsmanager	-				
Thema	-				

Performance	1M	6M	YTD	1J	2J	3J	5J	seit Beginn
Performance	+0,80%	+1,33%	+1,40%	+2,39%	+7,00%	+13,46%	-	+13,11%
Performance p.a.	-	-	-	+2,39%	+3,45%	+4,29%	-	+3,62%
Performance p.a. nach max. AGA	-	-	-	+0,38%	+2,42%	+3,61%	-	+3,02%
Sharpe Ratio	7,03	0,17	0,19	0,05	0,89	1,39	-	0,76
Volatilität	1,16%	2,18%	2,14%	1,54%	1,26%	1,43%	-	1,70%
Schlechtester Monat	-	-1,73%	-1,73%	-1,73%	-1,73%	-1,73%	-	-1,73%
Bester Monat	-	+1,32%	+1,32%	+1,32%	+1,32%	+1,91%	-	+1,91%
Maximaler Verlust	-0,11%	-1,88%	-1,88%	-1,88%	-1,88%	-1,88%	-	-2,20%

### Vertriebszulassung

Österreich, Deutschland, Schweiz;

1. Wichtiger Hinweis zum Aktualisierungsstand: Das angegebene Datum bezieht sich ausschließlich auf die Berechnung des NAV.

RISIKOHINWEISE: Die Informationen auf dieser Seite dienen ausschließlich zu Informationszwecken und sollten weder als Verkaufsangebot noch als Aufforderung zum Kauf des Wertpapiers oder einer Empfehlung zugunsten des Wertpapiers verstanden werden. Die baha GmbH und die BAWAG P.S.K. Bank für Arbeit und Wirtschaft und Österreichische Postsparkasse Aktiengesellschaft übernehmen trotz sorgfältigster Recherche keinerlei Haftung für die Richtigkeit der angegebenen Daten.  
Factsheet erstellt von: www.baha.com am 09.07.2026 01:12

## Anaxis Strategic Bonds I1 / FR001400DS90 / A3D3FL / Anaxis AM

### Investmentstrategie

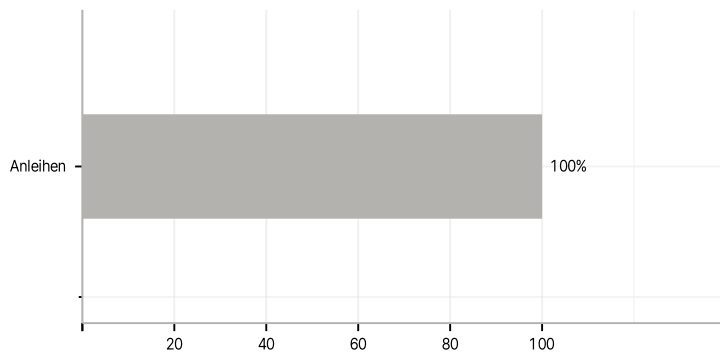
Das Erreichen dieses Ziels basiert auf der Auswahl von Anleihen, die nach Einschätzung der Verwaltungsgesellschaft das bestmögliche Gleichgewicht zwischen erwarteter Rendite und Kreditrisiko bieten. Der OGAW wird aktiv und diskretionär verwaltet, wobei ein Top-down-Ansatz mit einem Bottom-up-Ansatz kombiniert wird, der auf einer gründlichen Fundamentalanalyse der Bonität der Emittenten und der Merkmale der Wertpapiere basiert. Dieser doppelte Ansatz zielt darauf ab, Chancen in verschiedenen Segmenten der Anleihemärkte zu nutzen. Die Portfolioallokation kann sich je nach Marktbedingungen und wirtschaftlichen und finanziellen Aussichten ändern: Zinsniveau, Vergütung des Kreditrisikos, Einschätzung der Ausfallwahrscheinlichkeit in den verschiedenen Kreditsegmenten, Liquiditätsströme, Politik der Zentralbanken, Konjunkturlage, Rohstoffpreise, politische Ereignisse usw. Die Verwaltung bevorzugt keine bestimmte geografische Region und kann frei auf den entwickelten Märkten investieren. Der Anteil spekulativer Unternehmensanleihen mit hoher Rendite und hohem Kreditrisiko kann bis zu 49 % des Nettovermögens betragen. Das Portfolio kann jedoch ganz oder teilweise in Investment-Grade-Unternehmensanleihen investiert sein. Die Allokation hängt von der Einschätzung des Managementteams hinsichtlich der relativen Attraktivität der verschiedenen Kreditsegmente ab. Der Anteil nicht bewerteter Anleihen ist auf 20 % und der Anteil hochverzinslicher Staatsanleihen auf 20 % des Nettovermögens begrenzt.

### Investmentziel

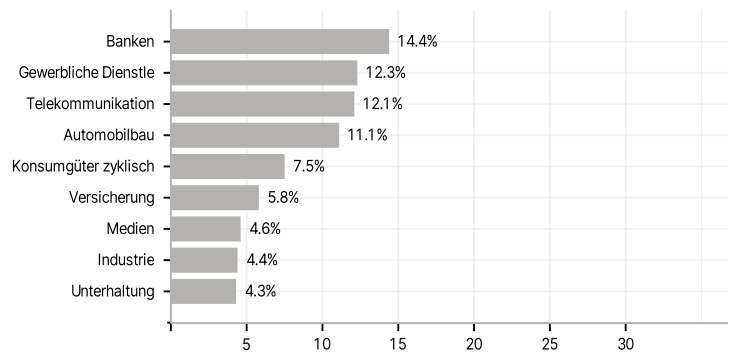
Das Ziel des OGAW ist es, eine positive Rendite zu erzielen, indem er über eine empfohlene Anlagedauer von 36 Monaten ein Engagement in den Kreditmärkten anstrebt. Der OGAW wird aktiv und diskretionär verwaltet, ohne Bezugnahme auf einen Marktindex.

### Veranlagungsstruktur

#### Anlagearten



#### Branchen



#### Länder

