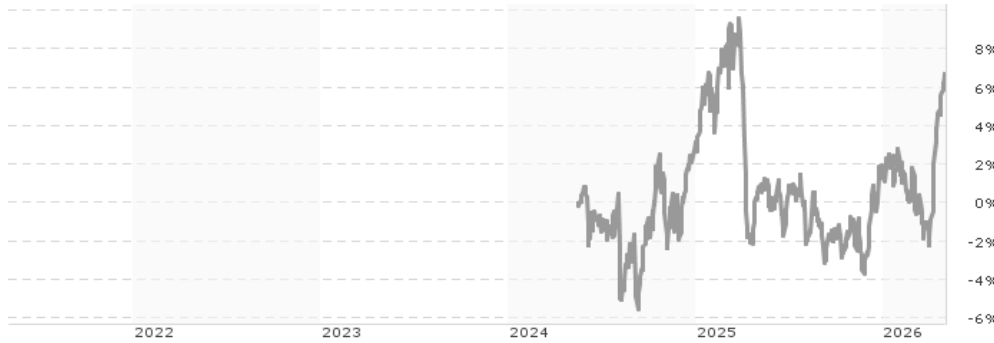


Tungsten TRYCON AI Global Markets Dynamic S EUR / LU2709243443 / A3EKRZ / Hauck & Aufhäuser

Aktuell 30.04.2026¹	Region	Branche	Ausschüttungsart	Typ
106,72 EUR	weltweit	Mischfonds/flexibel	ausschüttend	Gemischter Fonds



Risikokennzahlen

SRI	1	2	3	4	5	6	7
-----	---	---	---	----------	---	---	---

Jahresperformance

2025	-1,72%
------	--------

Performanceergebnisse der Vergangenheit lassen keine Rückschlüsse auf die künftige Entwicklung zu.

Stammdaten		Konditionen		Sonstige Kennzahlen	
Fondart	Einzelfond	Ausgabeaufschlag	5,00%	Mindestveranlagung	EUR 10.000.000,00
Kategorie	Mischfonds	Managementgebühr	0,64%	Sparplan	Nein
Fondsunterkategorie	Mischfonds/flexibel	Depotgebühr	0,08%	UCITS / OGAW	Ja
Ursprungsland	Luxemburg	Tilgungsgebühr	0,00%	Gewinnbeteiligung	20,00%
Tranchenvolumen	(30.04.2026) EUR 14,21 Mio.	Sonstige lfd. Kosten (31.03.2026)	1,25%	Umschichtgebühr	-
Gesamt-Fondsvolumen	(30.04.2026) EUR 20,24 Mio.	Transaktionskosten	1,47%	Fondsgesellschaft	
Auflagedatum	16.05.2024	Hauck & Aufhäuser			
KESSt-Meldefonds	Ja	1c, rue Gabriel Lippmann, 5365, Munsbach			
Beginn des Geschäftsjahres	01.10.	Luxemburg			
Nachhaltigkeitsfondsart	-	https://www.hauck-aufhaeuser.com			
Fondsmanager	Tungsten Capital Management GmbH				
Thema	-				

Performance	1M	6M	YTD	1J	2J	3J	5J	seit Beginn
Performance	+8,28%	+7,61%	+5,21%	+6,08%	+6,72%	-	-	+6,72%
Performance p.a.	-	-	-	+6,08%	+3,38%	-	-	+3,38%
Performance p.a. nach max. AGA	-	-	-	+1,03%	+0,82%	-	-	+0,83%
Sharpe Ratio	16,94	1,71	1,79	0,52	-	-	-	0,13
Volatilität	9,03%	8,01%	8,31%	7,54%	-	-	-	9,63%
Schlechtester Monat	-	-3,71%	-3,71%	-5,79%	-5,79%	-	-	-5,79%
Bester Monat	-	+9,04%	+9,04%	+9,04%	+9,04%	-	-	+9,04%
Maximaler Verlust	-0,70%	-4,86%	-4,86%	-5,16%	-	-	-	-12,12%

Vertriebszulassung

Österreich, Deutschland, Schweiz, Luxemburg;

1. Wichtiger Hinweis zum Aktualisierungsstand: Das angegebene Datum bezieht sich ausschließlich auf die Berechnung des NAV.

RISIKOHINWEISE: Die Informationen auf dieser Seite dienen ausschließlich zu Informationszwecken und sollten weder als Verkaufsangebot noch als Aufforderung zum Kauf des Wertpapiers oder einer Empfehlung zugunsten des Wertpapiers verstanden werden. Die baha GmbH und die BAWAG P.S.K. Bank für Arbeit und Wirtschaft und Österreichische Postsparkasse Aktiengesellschaft übernehmen trotz sorgfältigster Recherche keinerlei Haftung für die Richtigkeit der angegebenen Daten.
Factsheet erstellt von: www.baha.com am 30.04.2026 22:57

Tungsten TRYCON AI Global Markets Dynamic S EUR / LU2709243443 / A3EKRZ / Hauck & Aufhäuser

Investmentstrategie

Um dies zu erreichen, investiert der Fonds weltweit in börsennotierte Financial-Futures und deren Optionen. Basis für diese Geschäfte können Bondmärkte (z.B. Euro-BOBL, Euro-Bund), Aktienindizes (z.B. DAX, Russell 100) oder Währungen (z.B. EUR/USD, USD/JPY) sein. Der Teilfonds kann in Ergänzung und unter Berücksichtigung von Artikel 4 des Verwaltungsreglements, dem Grundsatz der Risikostreuung folgend, in Renten inkl. Geldmarktinstrumente und Anteile an Investmentfonds (OGAW und OGA, inklusive ETF) investieren. Investitionen sind weltweit, einschließlich der Schwellenländer, möglich. Investitionen in Anleihen mit einem Rating schlechter als B- (S&P) respektive B3 (Moody's) sind nicht zulässig.

Fondsspezifische Informationen

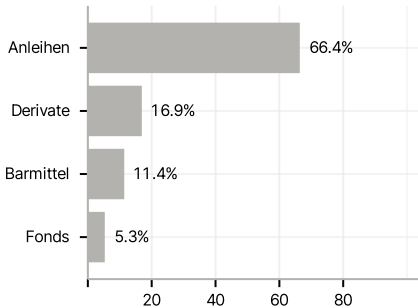
Im Rahmen der Anlagestrategie kann in wesentlichem Umfang in Derivate investiert werden. Die Fondsbestimmungen des Tungsten TRYCON AI Global Markets Dynamic S EUR wurden durch die FMA bewilligt. Der Tungsten TRYCON AI Global Markets Dynamic S EUR kann mehr als 35 % des Fondsvermögens in Wertpapiere/Geldmarktinstrumente folgender Emittenten investieren: die von einem Mitgliedstaat oder seinen Gebietskörperschaften oder von einem OECD-Staat oder von internationalen Organismen öffentlich-rechtlichen Charakters, denen ein oder mehrere Mitgliedstaaten angehören, begeben oder garantiert werden.

Investmentziel

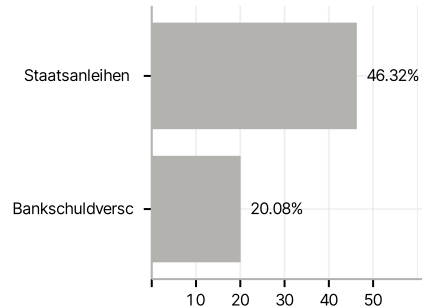
Anlageziel des Tungsten TRYCON AI Global Markets Dynamic ist die Erwirtschaftung absoluter Erträge mit geringer Korrelation zu den Aktien-, Anleihe- und Rohstoffmärkten sowohl im Umfeld steigender als auch fallender Märkte. Die angestrebte Zielvolatilität soll hierbei in einem Korridor von 10% und 15% p.a. liegen.

Veranlagungsstruktur

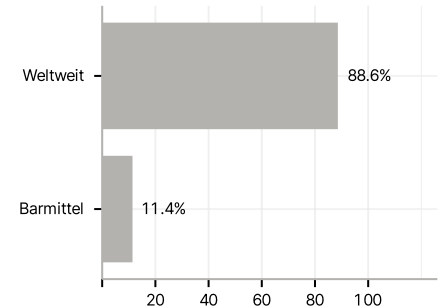
Anlagearten



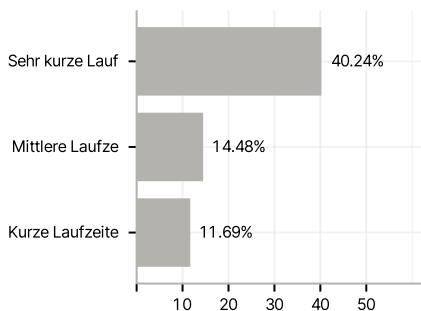
Emittenten



Länder



Laufzeiten



Währungen

