

**BNP Paribas Funds Disruptive Technology Privilege RH CZK Capitalisation / LU2804648058 / A40TCJ / BNP PARIBAS AM (LU)**

| Aktuell 28.04.2026 <sup>1</sup> | Region   | Branche                          | Ausschüttungsart | Typ         |
|---------------------------------|----------|----------------------------------|------------------|-------------|
| 1405,00 CZK                     | weltweit | e Technologie/Informationstechn. | thesaurierend    | Aktienfonds |


**Risikokennzahlen**

|     |   |   |   |   |          |   |   |
|-----|---|---|---|---|----------|---|---|
| SRI | 1 | 2 | 3 | 4 | <b>5</b> | 6 | 7 |
|-----|---|---|---|---|----------|---|---|

**Jahresperformance**

|      |         |
|------|---------|
| 2025 | +10,12% |
|------|---------|

Performanceergebnisse der Vergangenheit lassen keine Rückschlüsse auf die künftige Entwicklung zu.

| Stammdaten                 |  | Konditionen   |       | Sonstige Kennzahlen      |                  |
|----------------------------|--|---|-------|--------------------------|------------------|
| Fondart                    | Einzelfond                             | Ausgabeaufschlag  | 1,35% | Mindestveranlagung       | EUR 3.000.000,00 |
| Kategorie                  | Aktien                                 | Managementgebühr  | 0,75% | Sparplan                 | Nein             |
| Fondsunterkategorie        | Branche Technologie/Informationstechn. | Depotgebühr   | -     | UCITS / OGAW             | Ja               |
| Ursprungsland              | Luxemburg                              | Tilgungsgebühr  | 0,00% | Gewinnbeteiligung        | 0,00%            |
| Tranchenvolumen            | (28.04.2026) EUR 36,83 Mio.            | Sonstige lfd. Kosten (21.05.2025)   | 1,06% | Umschichtgebühr          | 1,50%            |
| Gesamt-Fondsvolumen        | (28.04.2026) EUR 4,93 Mrd.             | Transaktionskosten  | 0,06% | <b>Fondsgesellschaft</b> |                  |
| Auflegedatum               | 25.04.2024                             | BNP PARIBAS AM (LU)   |       |                          |                  |
| KESSt-Meldefonds           | Nein                                   | 60, AVENUE JOHN F. KENNEDY, L-1855, Luxemburg                             |       |                          |                  |
| Beginn des Geschäftsjahres | 01.01.                                 | Luxemburg   |       |                          |                  |
| Nachhaltigkeitsfondsart    | -                                      | <a href="https://www.bnpparibas-am.com">https://www.bnpparibas-am.com</a> |       |                          |                  |
| Fondsmanager               | Pamela HEGARTY                         |   |       |                          |                  |
| Thema                      | Innovative Technologien                |   |       |                          |                  |

| Performance                    | 1M      | 6M      | YTD     | 1J      | 2J      | 3J | 5J | seit Beginn |
|--------------------------------|---------|---------|---------|---------|---------|----|----|-------------|
| Performance                    | +18,86% | +3,57%  | +7,67%  | +44,23% | +37,59% | -  | -  | +37,22%     |
| Performance p.a.               | -       | -       | -       | +44,23% | +17,32% | -  | -  | +17,09%     |
| Performance p.a. nach max. AGA | -       | -       | -       | +40,03% | +15,58% | -  | -  | +15,33%     |
| Sharpe Ratio                   | 46,24   | 0,26    | 1,15    | 2,11    | 0,66    | -  | -  | 0,65        |
| Volatilität                    | 16,81%  | 19,99%  | 20,42%  | 19,96%  | 23,05%  | -  | -  | 23,05%      |
| Schlechtester Monat            | -       | -4,48%  | -4,48%  | -4,48%  | -12,53% | -  | -  | -12,53%     |
| Bester Monat                   | -       | +14,63% | +14,63% | +14,63% | +14,63% | -  | -  | +14,63%     |
| Maximaler Verlust              | -1,60%  | -14,03% | -12,39% | -14,03% | -28,61% | -  | -  | -28,61%     |

**Vertriebszulassung**

Österreich, Deutschland, Schweiz;

1. Wichtiger Hinweis zum Aktualisierungsstand: Das angegebene Datum bezieht sich ausschließlich auf die Berechnung des NAV.

RISIKOHINWEISE: Die Informationen auf dieser Seite dienen ausschließlich zu Informationszwecken und sollten weder als Verkaufsangebot noch als Aufforderung zum Kauf des Wertpapiers oder einer Empfehlung zugunsten des Wertpapiers verstanden werden. Die baha GmbH und die BAWAG P.S.K. Bank für Arbeit und Wirtschaft und Österreichische Postsparkasse Aktiengesellschaft übernehmen trotz sorgfältigster Recherche keinerlei Haftung für die Richtigkeit der angegebenen Daten.  
 Factsheet erstellt von: www.baha.com am 29.04.2026 22:06

### Investmentstrategie

Er wird aktiv verwaltet und kann daher in Wertpapiere investieren, die nicht im Index MSCI World (NR) enthalten sind. Das Anlagenteam wendet zudem die nachhaltige Anlagepolitik von BNP PARIBAS ASSET MANAGEMENT an, die ESG-Kriterien (Environmental, Social and Governance, Umwelt, Soziales und Unternehmensführung) bei den Anlagen des Fonds berücksichtigt

### Fondsspezifische Informationen

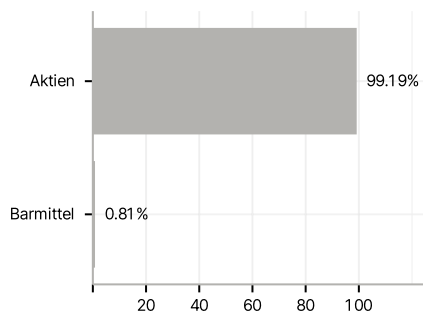
Im Rahmen der Anlagestrategie kann in wesentlichem Umfang in Derivate investiert werden. Die Fondsbestimmungen des BNP Paribas Funds Disruptive Technology Privilege RH CZK Capitalisation wurden durch die FMA bewilligt. Der BNP Paribas Funds Disruptive Technology Privilege RH CZK Capitalisation kann mehr als 35 % des Fondsvermögens in Wertpapiere/Geldmarktinstrumente folgender Emittenten investieren: by a Member State, one or more of its local authorities, a Third Country part of the OECD, Brazil, People's Republic of China, India, Russia, Singapore and South Africa, or a public international body to which one or more Member States belong.

### Investmentziel

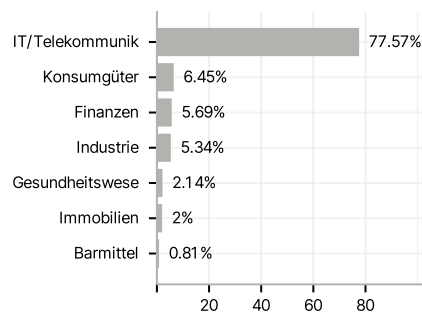
Ziel des Fonds ist die mittelfristige Wertsteigerung seiner Vermögenswerte durch Anlagen in Aktien, die weltweit von Unternehmen begeben werden, die innovativ sind oder von innovativen Technologien profitieren, z. B. von künstlicher Intelligenz, Cloud Computing und Robotik.

### Veranlagungsstruktur

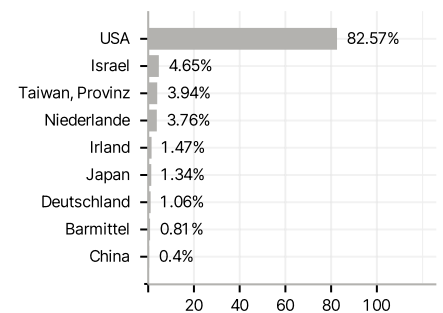
#### Anlagearten



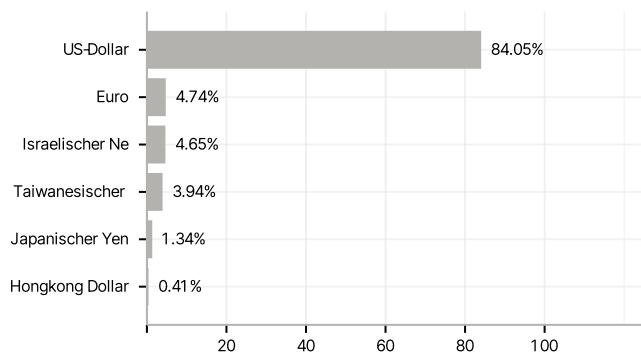
#### Branchen



#### Länder



#### Währungen



#### Größte Positionen

