

Gutmann Global Dividends (EUR) (T) / AT0000A1QE67 / A2DJUU / Gutmann KAG m.b.H

<b>Aktuell 09.04.2026 <sup>1</sup></b>	<b>Region</b>	<b>Branche</b>	<b>Ausschüttungsart</b>	<b>Typ</b>
11,76 EUR	weltweit	enmix	thesaurierend	Aktienfonds



**Risikokennzahlen**

SRI	1	2	3	4	5	6	7
-----	---	---	---	---	---	---	---

**Jahresperformance**

2025	+7,63%
------	--------

Performanceergebnisse der Vergangenheit lassen keine Rückschlüsse auf die künftige Entwicklung zu.

Stammdaten		Konditionen		Sonstige Kennzahlen	
Fondart	Einzelfond	Ausgabeaufschlag	3,50%	Mindestveranlagung	-
Kategorie	Aktien	Managementgebühr	1,50%	Sparplan	Nein
Fondsunterkategorie	Branchenmix	Depotgebühr	-	UCITS / OGAW	Ja
Ursprungsland	Österreich	Tilgungsgebühr	0,00%	Gewinnbeteiligung	0,00%
Tranchenvolumen	(09.04.2026) EUR 2,52 Mio.	Sonstige lfd. Kosten (27.06.2025)	1,70%	Umschichtgebühr	-
Gesamt-Fondsvolumen	(09.04.2026) EUR 322,87 Mio.	Transaktionskosten	0,10%	<b>Fondsgesellschaft</b>	
Auflegedatum	08.05.2024	Gutmann KAG m.b.H			
KESSt-Meldefonds	Ja	Schwarzenbergplatz 16, 1010, Wien			
Beginn des Geschäftsjahres	01.12.	Österreich			
Nachhaltigkeitsfondsart	-	<a href="https://www.gutmannfonds.at">https://www.gutmannfonds.at</a>			
Fondsmanager	Gutmann Kapitalanlage AG				
Thema	-				

Performance	1M	6M	YTD	1J	2J	3J	5J	seit Beginn
Performance	-0,25%	+7,29%	+4,90%	+19,83%	+19,12%	-	-	+19,12%
Performance p.a.	-	-	-	+19,83%	+9,54%	-	-	+9,54%
Performance p.a. nach max. AGA	-	-	-	+14,12%	+6,51%	-	-	+6,78%
Sharpe Ratio	-0,47	1,47	1,76	2,00	-	-	-	0,76
Volatilität	10,83%	8,85%	9,98%	8,83%	-	-	-	9,71%
Schlechtester Monat	-	-3,65%	-3,65%	-3,70%	-3,91%	-	-	-3,91%
Bester Monat	-	+7,96%	+7,96%	+7,96%	+7,96%	-	-	+7,96%
Maximaler Verlust	-3,54%	-6,00%	-6,00%	-6,00%	-	-	-	-13,32%

**Vertriebszulassung**

Österreich, Deutschland;

1. Wichtiger Hinweis zum Aktualisierungsstand: Das angegebene Datum bezieht sich ausschließlich auf die Berechnung des NAV.

RISIKOHINWEISE: Die Informationen auf dieser Seite dienen ausschließlich zu Informationszwecken und sollten weder als Verkaufsangebot noch als Aufforderung zum Kauf des Wertpapiers oder einer Empfehlung zugunsten des Wertpapiers verstanden werden. Die baha GmbH und die BAWAG P.S.K. Bank für Arbeit und Wirtschaft und Österreichische Postsparkasse Aktiengesellschaft übernehmen trotz sorgfältigster Recherche keinerlei Haftung für die Richtigkeit der angegebenen Daten.  
Factsheet erstellt von: www.baha.com am 09.04.2026 19:19

## Gutmann Global Dividends (EUR) (T) / AT0000A1QE67 / A2DJUU / Gutmann KAG m.b.H

### Investmentstrategie

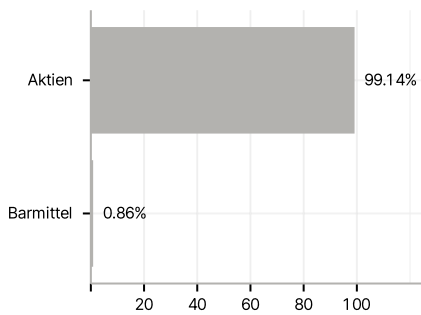
Die Auswahl der Einzelwerte erfolgt überwiegend nach quantitativen und qualitativen Filterkriterien unter Berücksichtigung der historischen und erwarteten Ausschüttungspolitik der Unternehmen. Daneben dürfen sowohl Geldmarktinstrumente als auch Sichteinlagen und kündbare Einlagen mit einer Laufzeit von höchstens 12 Monaten erworben werden. Im Rahmen von Umschichtungen des Fondsportfolios kann der Investmentfonds den Anteil an Wertpapieren unterschreiten und einen höheren Anteil an Sichteinlagen oder kündbaren Einlagen mit einer Laufzeit von höchstens 12 Monaten aufweisen. Eine Spezialisierung im Hinblick auf bestimmte Branchen oder geographische Gebiete liegt für den Gutmann Global Dividends grundsätzlich nicht vor, wobei eine zeitweise Schwerpunktsetzung jedoch nicht ausgeschlossen ist. Der Fonds verfolgt eine aktive Managementstrategie ohne Bezugnahme auf einen Referenzwert. Derivate dürfen zur Absicherung und als Teil der Anlagestrategie eingesetzt werden.

### Investmentziel

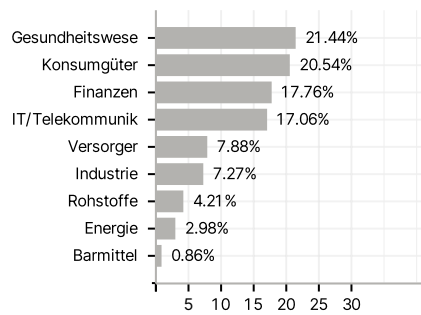
Der Gutmann Global Dividends ist ein Aktienfonds, der darauf ausgerichtet ist, einen hohen langfristigen Kapitalzuwachs und laufende Erträge zu erzielen. Der Gutmann Global Dividends investiert global ausgerichtet überwiegend in Aktien mit einer soliden Dividendenpolitik.

### Veranlagungsstruktur

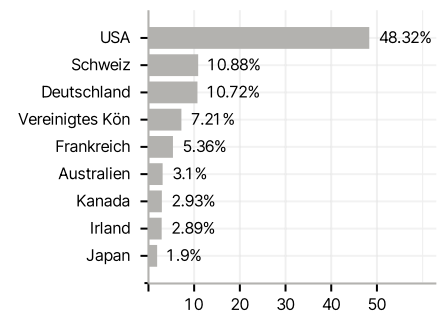
#### Anlagearten



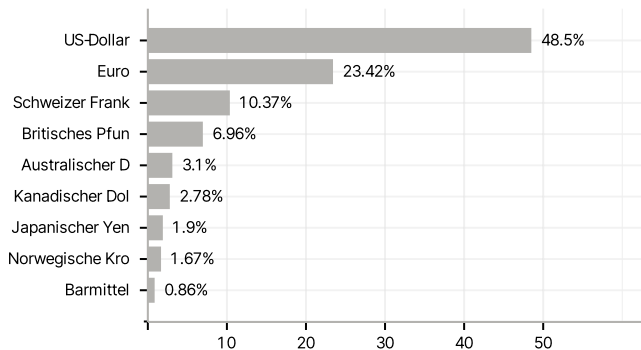
#### Branchen



#### Länder



#### Währungen



#### Größte Positionen

