

**Robeco Digital Innovations I EUR / LU1602110832 / A3CXLB / Robeco Inst. AM**

|                                       |               |                                  |                         |             |
|---------------------------------------|---------------|----------------------------------|-------------------------|-------------|
| <b>Aktuell 14.05.2026<sup>1</sup></b> | <b>Region</b> | <b>Branche</b>                   | <b>Ausschüttungsart</b> | <b>Typ</b>  |
| 298,76 EUR                            | weltweit      | e Technologie/Informationstechn. | thesaurierend           | Aktienfonds |


**Risikokennzahlen**

|     |   |   |   |          |   |   |   |
|-----|---|---|---|----------|---|---|---|
| SRI | 1 | 2 | 3 | <b>4</b> | 5 | 6 | 7 |
|-----|---|---|---|----------|---|---|---|

**Jahresperformance**

|      |         |
|------|---------|
| 2025 | -2,71%  |
| 2024 | +26,33% |
| 2023 | +33,57% |
| 2022 | -27,08% |
| 2021 | +33,05% |

Performanceergebnisse der Vergangenheit lassen keine Rückschlüsse auf die künftige Entwicklung zu.

| Stammdaten                 |   | Konditionen   |       | Sonstige Kennzahlen      |                |
|----------------------------|---|---|-------|--------------------------|----------------|
| Fondart                    | Einzelfond                                      | Ausgabeaufschlag  | 0,30% | Mindestveranlagung       | EUR 500.000,00 |
| Kategorie                  | Aktien  | Managementgebühr  | 0,80% | Sparplan                 | Nein           |
| Fondsunterkategorie        | Branche Technologie/Informationstechn.          | Depotgebühr   | -     | UCITS / OGAW             | Ja             |
| Ursprungsland              | Luxemburg                                       | Tilgungsgebühr  | 0,00% | Gewinnbeteiligung        | 0,00%          |
| Tranchenvolumen            | (31.03.2026) EUR 137,84 Mio.                    | Sonstige lfd. Kosten (30.04.2026)                           | 0,93% | Umschichtgebühr          | 1,00%          |
| Gesamt-Fondsvolumen        | (14.05.2026) EUR 245,85 Mio.                    | Transaktionskosten  | 0,03% | <b>Fondsgesellschaft</b> |                |
| Auflegedatum               | 24.05.2017                                      | Robeco Inst. AM   |       |                          |                |
| KESSt-Meldefonds           | Ja  | Weena 850, 3014DA, Rotterdam                                |       |                          |                |
| Beginn des Geschäftsjahres | 01.01.  | Niederlande   |       |                          |                |
| Nachhaltigkeitsfondsart    | -   | <a href="https://www.robeco.com">https://www.robeco.com</a> |       |                          |                |
| Fondsmanager               | Marco van Lent<br>Steef Bergakker, Daniel Ernst |   |       |                          |                |
| Thema                      | Digitalisierung                                 |   |       |                          |                |

| Performance                    | 1M      | 6M      | YTD     | 1J      | 2J      | 3J      | 5J      | seit Beginn |
|--------------------------------|---------|---------|---------|---------|---------|---------|---------|-------------|
| Performance                    | +14,09% | +13,30% | +14,04% | +18,98% | +28,13% | +64,52% | +72,29% | +198,76%    |
| Performance p.a.               | -       | -       | -       | +18,98% | +13,19% | +18,05% | +11,49% | +12,96%     |
| Performance p.a. nach max. AGA | -       | -       | -       | +18,39% | +12,91% | +17,85% | +11,38% | +12,88%     |
| Sharpe Ratio                   | 30,33   | 1,58    | 2,29    | 1,10    | 0,58    | 0,91    | 0,50    | 0,57        |
| Volatilität                    | 13,02%  | 16,66%  | 17,81%  | 15,20%  | 18,69%  | 17,33%  | 18,54%  | 18,60%      |
| Schlechtester Monat            | -       | -6,36%  | -6,36%  | -6,36%  | -12,13% | -12,13% | -12,13% | -12,55%     |
| Bester Monat                   | -       | +13,58% | +13,58% | +13,58% | +13,58% | +13,58% | +13,76% | +13,76%     |
| Maximaler Verlust              | -1,19%  | -12,32% | -12,32% | -13,92% | -27,50% | -27,50% | -29,67% | -31,57%     |

**Vertriebszulassung**

Österreich, Deutschland, Schweiz, Luxemburg;

1. Wichtiger Hinweis zum Aktualisierungsstand: Das angegebene Datum bezieht sich ausschließlich auf die Berechnung des NAV.

 RISIKOHINWEISE: Die Informationen auf dieser Seite dienen ausschließlich zu Informationszwecken und sollten weder als Verkaufsangebot noch als Aufforderung zum Kauf des Wertpapiers oder einer Empfehlung zugunsten des Wertpapiers verstanden werden. Die baha GmbH und die BAWAG P.S.K. Bank für Arbeit und Wirtschaft und Österreichische Postsparkasse Aktiengesellschaft übernehmen trotz sorgfältigster Recherche keinerlei Haftung für die Richtigkeit der angegebenen Daten.  
 Factsheet erstellt von: www.baha.com am 17.05.2026 21:05

## Robeco Digital Innovations I EUR / LU1602110832 / A3CXLB / Robeco Inst. AM

### Investmentstrategie

The fund promotes E&S (i.e. Environmental and Social) characteristics within the meaning of Article 8 of the European Sustainable Finance Disclosure Regulation, integrates sustainability risks in the investment process and applies Robeco's Good Governance policy. The fund applies sustainability indicators, including but not limited to, normative, activity-based and region-based exclusions, proxy voting and engagement.

### Fondsspezifische Informationen

Im Rahmen der Anlagestrategie kann in wesentlichem Umfang in Derivate investiert werden. Die Fondsbestimmungen des Robeco Digital Innovations I EUR wurden durch die FMA bewilligt. Der Robeco Digital Innovations I EUR kann mehr als 35 % des Fondsvermögens in Wertpapiere/Geldmarktinstrumente folgender Emittenten investieren: Mitgliedsstaat, von seinen Gebietskörperschaften oder Behörden, oder von einem anderen Mitgliedsstaat der OECD oder Singapur, Brasilien, Indien, Indonesien, Russland oder Südafrika, oder von öffentlichen internationalen Körperschaften, denen ein oder mehrere Mitgliedsstaaten angehören.

### Investmentziel

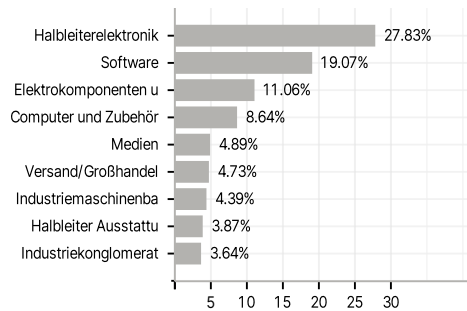
Robeco Digital Innovations is an actively managed fund that invests worldwide in equities from developed and emerging countries. The selection of these stocks is based on a fundamental analysis. The fund's objective is to achieve a better return than the index. The fund invests in a number of structural growth trends on the production side of the economy, such as robots and automation, digital enablers and secure digital infrastructure. The fund managers try to select stocks of the structural winners within these trends.

### Veranlagungsstruktur

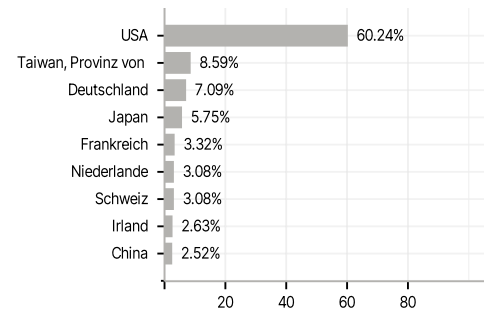
#### Anlagearten



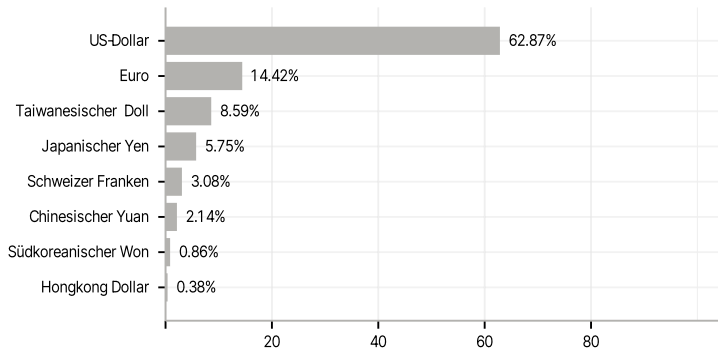
#### Branchen



#### Länder



#### Währungen



#### Größte Positionen

