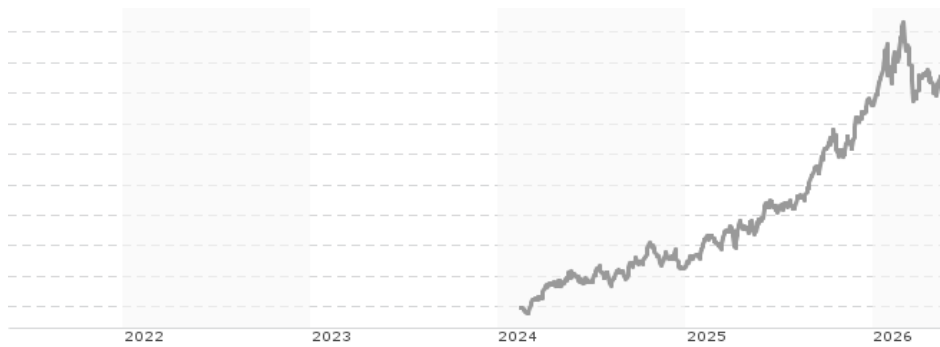


**SMC SICAV - Incrementum Active Gold Fund -EUR-V- / LI1309461484 / A4032M / IFM Indep. Fund M.**

<b>Aktuell 20.05.2026<sup>1</sup></b>	<b>Region</b>	<b>Branche</b>	<b>Ausschüttungsart</b>	<b>Typ</b>
241,06 EUR	weltweit	Mischfonds/flexibel	thesaurierend	Gemischter Fonds



**Risikokennzahlen**

SRI	1	2	3	4	<b>5</b>	6	7
-----	---	---	---	---	----------	---	---

**Jahresperformance**

2025	+83,62%
------	---------

Performanceergebnisse der Vergangenheit lassen keine Rückschlüsse auf die künftige Entwicklung zu.

Stammdaten		Konditionen		Sonstige Kennzahlen	
Fondart	Einzelfond	Ausgabeaufschlag	2,50%	Mindestveranlagung	EUR 0,00
Kategorie	Mischfonds	Managementgebühr	1,50%	Sparplan	Nein
Fondsunterkategorie	Mischfonds/flexibel	Depotgebühr	0,09%	UCITS / OGAW	Ja
Ursprungsland	Liechtenstein	Tilgungsgebühr	0,00%	Gewinnbeteiligung	7,50%
Tranchenvolumen	(20.05.2026) EUR 6,40 Mio.	Sonstige lfd. Kosten (05.05.2026)	2,33%	Umschichtgebühr	0,00%
Gesamt-Fondsvolumen	(20.05.2026) EUR 15,74 Mio.	Transaktionskosten	0,25%	<b>Fondsgesellschaft</b>	
Auflegedatum	15.02.2024			IFM Indep. Fund M.	
KESSt-Meldefonds	Ja			Landstrasse 30, 9490, Schaan	
Beginn des Geschäftsjahres	01.01.			Liechtenstein	
Nachhaltigkeitsfondsart	-			<a href="https://www.ifm.li">https://www.ifm.li</a>	
Fondsmanager	Incrementum AG				
Thema	-				

Performance	1M	6M	YTD	1J	2J	3J	5J	seit Beginn
Performance	-5,29%	+17,61%	+3,49%	+56,92%	+93,23%	-	-	+141,06%
Performance p.a.	-	-	-	+56,92%	+39,07%	-	-	+47,59%
Performance p.a. nach max. AGA	-	-	-	+49,45%	+35,66%	-	-	+44,31%
Sharpe Ratio	-2,58	1,46	0,27	2,45	1,73	-	-	2,18
Volatilität	19,58%	25,05%	26,43%	22,31%	21,29%	-	-	20,82%
Schlechtester Monat	-	-12,75%	-12,75%	-12,75%	-12,75%	-12,75%	-	-12,75%
Bester Monat	-	+12,78%	+12,78%	+12,78%	+12,78%	+13,74%	-	+13,74%
Maximaler Verlust	-6,07%	-17,95%	-17,95%	-17,95%	-17,95%	-	-	-17,95%

**Vertriebszulassung**

Österreich, Deutschland, Schweiz;

1. Wichtiger Hinweis zum Aktualisierungsstand: Das angegebene Datum bezieht sich ausschließlich auf die Berechnung des NAV.

RISIKOHINWEISE: Die Informationen auf dieser Seite dienen ausschließlich zu Informationszwecken und sollten weder als Verkaufsangebot noch als Aufforderung zum Kauf des Wertpapiere oder einer Empfehlung zugunsten des Wertpapiere verstanden werden. Die baha GmbH und die BAWAG P.S.K. Bank für Arbeit und Wirtschaft und Österreichische Postsparkasse Aktiengesellschaft übernehmen trotz sorgfältigster Recherche keinerlei Haftung für die Richtigkeit der angegebenen Daten.  
Factsheet erstellt von: www.baha.com am 21.05.2026 19:04

## SMC SICAV - Incrementum Active Gold Fund -EUR-V- / LI1309461484 / A4032M / IFM Indep. Fund M.

### Investmentstrategie

Der Fonds wird aktiv verwaltet und orientiert sich an keiner Benchmark. Der Incrementum Active Gold Fund investiert sein Vermögen vorwiegend (mindestens 51%) in Wertpapiere und -rechte von Unternehmen weltweit, welche entlang der Wertschöpfungskette "Gold" tätig sind. Dazu zählen u.a. Unternehmen, welche sich der Suche, der Förderung und Gewinnung (Minengesellschaften, etc.) der Verarbeitung von Edelmetallen (Schmuckhersteller, industrielle Fertigung, etc.), der Lagerung und des Handels von Edelmetallen etc. widmen bzw. Servicedienstleistungen und/ oder Finanzierungen für solche Gesellschaften zur Verfügung stellen. Der Fonds kann Derivatgeschäfte einsetzen, um Vermögenspositionen abzusichern oder um höhere Wertzuwächse zu erzielen.

### Fondsspezifische Informationen

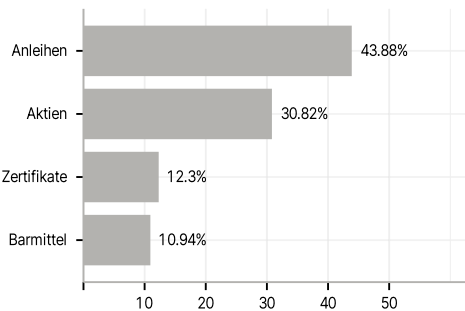
Im Rahmen der Anlagestrategie kann in wesentlichem Umfang in Derivate investiert werden. Die Fondsbestimmungen des SMC SICAV - Incrementum Active Gold Fund -EUR-V- wurden durch die FMA bewilligt. Der SMC SICAV - Incrementum Active Gold Fund -EUR-V- kann mehr als 35 % des Fondsvermögens in Wertpapiere/Geldmarktinstrumente folgender Emittenten investieren: sämtliche Staaten aus der OECD, sämtliche öffentlich-rechtlichen Körperschaften aus der OECD, African Development Bank, Asian Development Bank, Council of Europe Social Development Fund, Eurofima, European Atomic Energy Community, European Bank for Reconstruction & Development, European Economic Community, European Investment Bank, European Patent Organization, IBRD (World Bank), Inter-American Development Bank, International Finance Corporation, Nordic Investment Bank.

### Investmentziel

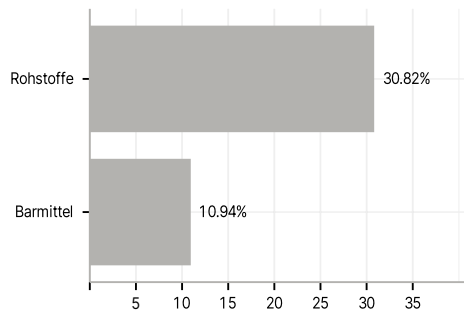
Ziel des Fonds ist es hauptsächlich einen mittel- bis langfristigen Wertzuwachs zu erzielen.

### Veranlagungsstruktur

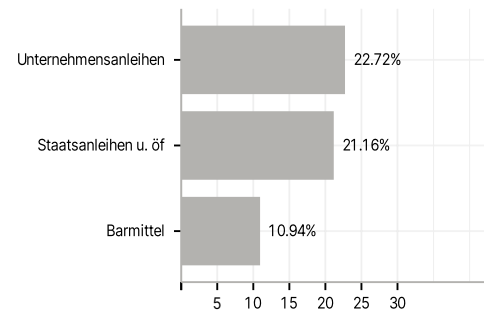
#### Anlagearten



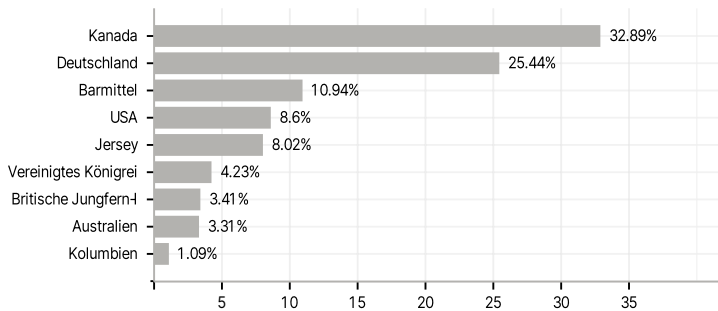
#### Branchen



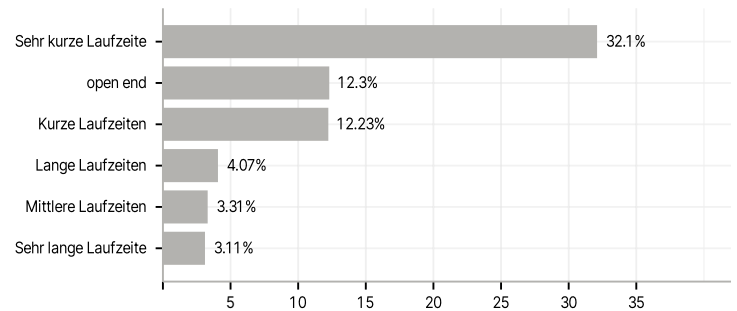
#### Emittenten



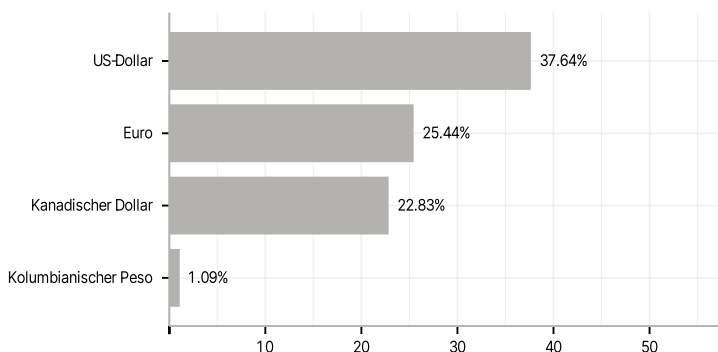
#### Länder



#### Laufzeiten



#### Währungen



#### Größte Positionen

