easybank

onemarkets Income Opportunities Fund M2DQ / LU2707095837 / A3EXUJ / UniCredit Invest Lux

Aktuell 23.10.2026 [1]	Region	Branche	Ausschüttungsart	Typ
114,29 EUR	weltweit	Mischfonds/flexibel	ausschüttend	Gemischter Fonds

Performanceergebnisse der Vergangenheit lassen keine Rückschlüsse auf die künftige Entwicklung zu.

Risikokennzahlen							
SRI	1	2	**3**	4	5	6	7

Jahresperformance	
2025	+6,72%
2024	+4,83%

Stammdaten	
Fondart	Einzelfond
Kategorie	Mischfonds
Fondsunterkategorie	Mischfonds/flexibel
Ursprungsland	Luxemburg
Tranchenvolumen	(23.10.2026) EUR 49,30 Mio.
Gesamt-Fondsvolumen	(23.10.2026) EUR 543,83 Mio.
Auflagedatum	16.01.2024
KESt-Meldefonds	Ja
Beginn des Geschäftsjahres	01.07.
Nachhaltigkeitsfondsart	-
Fondsmanager	Amundi Asset Management US Inc.
Thema	-

Konditionen	
Ausgabeaufschlag	5,00%
Managementgebühr	1,50%
Depotgebühr	0,07%
Tilgungsgebühr	0,00%
Sonstige lfd. Kosten	(25.09.2026) 2,00%
Transaktionskosten	0,08%

Ausschüttungen	
14.09.2026	4.72 EUR
12.09.2025	3.92 EUR

Sonstige Kennzahlen	
Mindestveranlagung	EUR 100,00
Sparplan	Nein
UCITS / OGAW	Ja
Gewinnbeteiligung	0,00%
Umschichtgebühr	-

Fondsgesellschaft

UniCredit Invest Lux
1, Avenue de l'Aéroport, L-1110, Senningerberg
Luxemburg
https://www.structuredinvest.lu

Performance	1M	6M	YTD	1J	2J	3J	5J	seit Beginn
Performance	+1,76%	+7,47%	+10,42%	+12,50%	+17,81%	-	-	+23,53%
Performance p.a.	-	-	-	+12,50%	+8,54%	-	-	+7,93%
Performance p.a. nach max. AGA	-	-	-	+7,14%	+5,92%	-	-	+6,01%
Sharpe Ratio	4,41	2,53	1,89	1,86	0,98	-	-	0,93
Volatilität	4,77%	5,06%	5,51%	5,29%	6,00%	-	-	5,64%
Schlechtester Monat	-	-0,95%	-1,29%	-1,29%	-3,66%	-3,66%	-	-3,66%
Bester Monat	-	+2,57%	+3,01%	+3,01%	+3,01%	+3,01%	-	+3,01%
Maximaler Verlust	-0,68%	-1,50%	-3,21%	-3,21%	-8,42%	-	-	-8,42%

Vertriebszulassung

Österreich, Deutschland;

1. Wichtiger Hinweis zum Aktualisierungsstand: Das angegebene Datum bezieht sich ausschließlich auf die Berechnung des NAV.

RISIKOHINWEISE: Die Informationen auf dieser Seite dienen ausschließlich zu Informationszwecken und sollten weder als Verkaufsangebot noch als Aufforderung zum Kauf des Wertpapieres oder einer Empfehlung zugunsten des Wertpapieres verstanden werden. Die baha GmbH und die BAWAG P.S.K. Bank für Arbeit und Wirtschaft und Österreichische Postsparkasse Aktiengesellschaft übernehmen trotz sorgfältigster Recherche keinerlei Haftung für die Richtigkeit der angegebenen Daten.
Factsheet erstellt von: www.baha.com am 27.10.2026 17:11

onemarkets Income Opportunities Fund M2DQ / LU2707095837 / A3EXUJ / UniCredit Invest Lux

Investmentstrategie

Der Teilfonds kann bis zu 50 % seines Nettovermögens in Anleihen mit einem Rating unterhalb von "Investment Grade" (B) und bis zu 20 % seines Nettovermögens in Anleihen ohne Rating investieren. Das Verfahren für die Auswahl von festverzinslichen Anlagen basiert auf der Fundamentalanalyse. Im Falle einer Herabstufung führt der Anlageverwalter eine Analyse der Fundamentaldaten des Emittenten, eine Relative-Value-Analyse und eine Bewertung festverzinslicher Wertpapiere durch und legt die Vorgehensweise im besten Interesse der Anleger fest. Der Teilfonds kann folgende Engagements eingehen: - bis zu 100 % des Nettovermögens des Teilfonds in Aktien und aktiengebundenen Instrumenten. - bis zu 20 % in forderungsbesicherten Wertpapieren (ABS) und hypothekenbesicherten Wertpapieren (MBS), CLOs, CMOs und wandelbaren Wertpapieren. - bis zu 100 % seines Nettovermögens in Geldmarktinstrumenten.

Fondsspezifische Informationen

Im Rahmen der Anlagestrategie kann in wesentlichem Umfang in Derivate investiert werden. Die Fondsbestimmungen des onemarkets Income Opportunities Fund M2DQ wurden durch die FMA bewilligt. Der onemarkets Income Opportunities Fund M2DQ kann mehr als 35 % des Fondsvermögens in Wertpapiere/ Geldmarktinstrumente folgender Emittenten investieren: die von einem Mitgliedstaat, seinen Gebietskörperschaften, einem Nichtmitgliedstaat der OECD wie den Vereinigten Staaten oder der Gruppe der Zwanzig (G20), Singapur oder Hongkong oder von internationalen Einrichtungen öffentlich-rechtlichen Charakters, denen ein oder mehrere Mitgliedstaaten angehören, begeben oder garantiert werden..

Investmentziel

Ziel des Teilfonds ist die Erwirtschaftung von Erträgen sowie, als zweites Ziel, ein Kapitalzuwachs über die empfohlene Haltedauer. Der Teilfonds hat die Flexibilität, in eine breite Palette von ertragsgenerierenden Wertpapieren aus der ganzen Welt, auch aus aufstrebenden Märkten, zu investieren. Dazu können Beteiligungspapiere, aktiengebundene Instrumente (ADRs und GDRs), Staats- und Unternehmensanleihen, nachrangige Anleihen und Geldmarktinstrumente gehören. Der Teilfonds ist nicht an Länder-, Regionen- oder Branchen-/Sektorvorgaben gebunden.

RISIKOHINWEISE: Die Informationen auf dieser Seite dienen ausschließlich zu Informationszwecken und sollten weder als Verkaufsangebot noch als Aufforderung zum Kauf des Wertpapieres oder einer Empfehlung zugunsten des Wertpapieres verstanden werden. Die baha GmbH und die BAWAG P.S.K. Bank für Arbeit und Wirtschaft und Österreichische Postsparkasse Aktiengesellschaft übernehmen trotz sorgfältigster Recherche keinerlei Haftung für die Richtigkeit der angegebenen Daten.
Factsheet erstellt von: www.baha.com am 27.10.2026 17:11

onemarkets Income Opportunities Fund M2DQ / LU2707095837 / A3EXUJ / UniCredit Invest Lux

Veranlagungsstruktur

Anlagearten

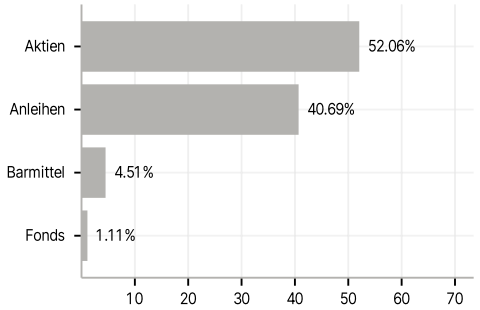

Branchen

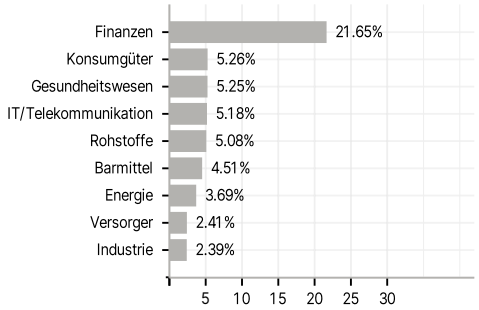

Emittenten

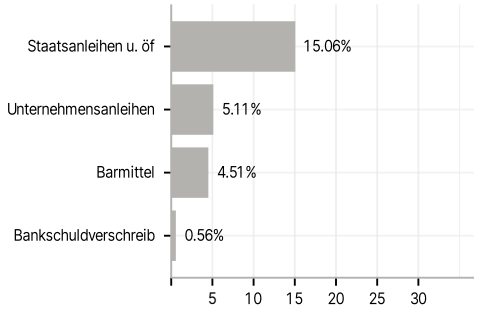

Länder

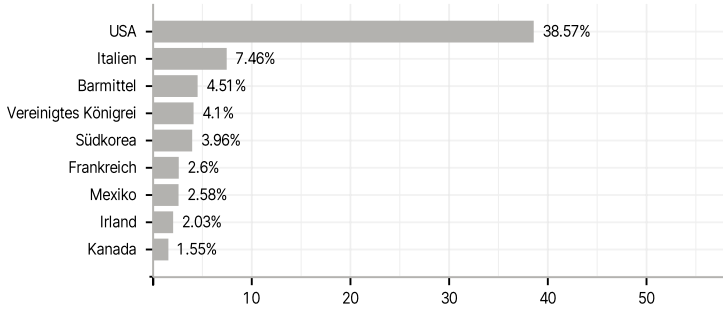

Laufzeiten

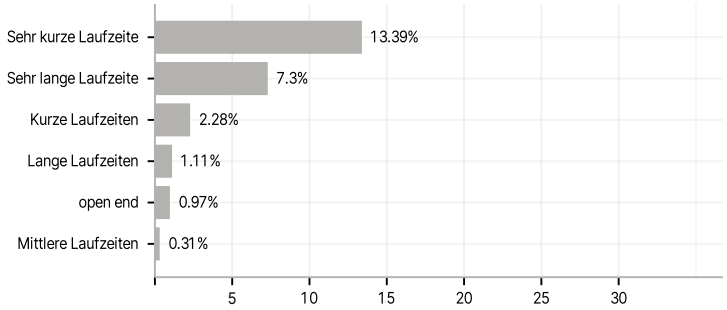

Währungen

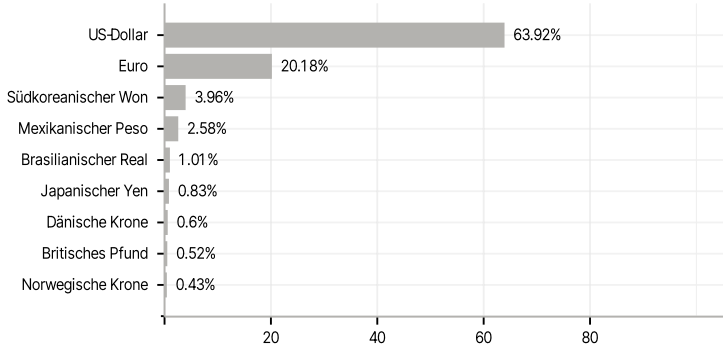

Größte Positionen

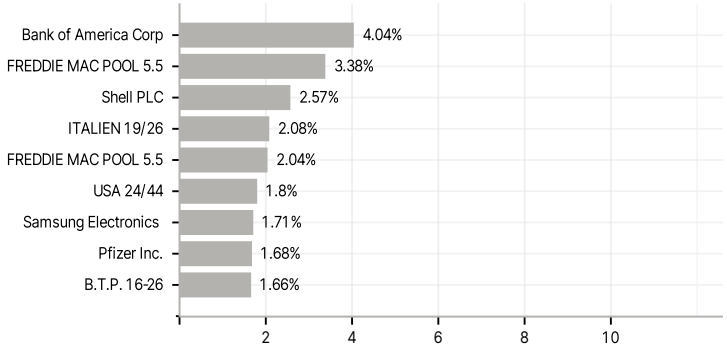

RISIKOHINWEISE: Die Informationen auf dieser Seite dienen ausschließlich zu Informationszwecken und sollten weder als Verkaufsangebot noch als Aufforderung zum Kauf des Wertpapieres oder einer Empfehlung zugunsten des Wertpapieres verstanden werden. Die baha GmbH und die BAWAG P.S.K. Bank für Arbeit und Wirtschaft und Österreichische Postsparkasse Aktiengesellschaft übernehmen trotz sorgfältigster Recherche keinerlei Haftung für die Richtigkeit der angegebenen Daten.
Factsheet erstellt von: www.baha.com am 27.10.2026 17:11