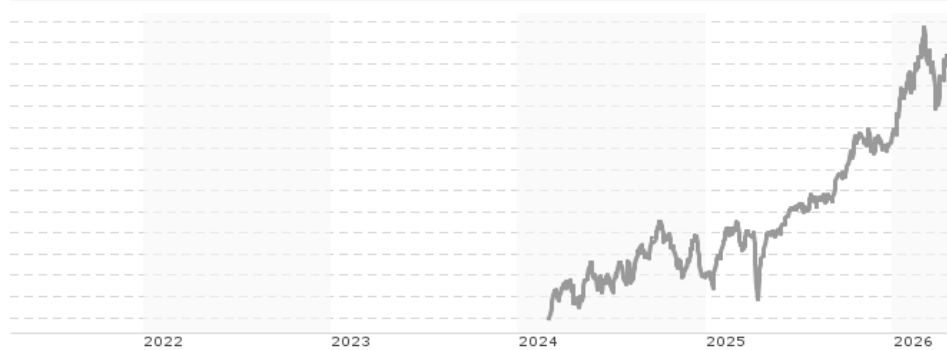


Raiffeisen-Global-Strategic-Opportunities (R) (T) / AT0000A39F68 / A3ELEK / Raiffeisen KAG

Aktuell 16.04.2026¹	Region	Branche	Ausschüttungsart	Typ
123,22 EUR	weltweit	Mischfonds/flexibel	thesaurierend	Gemischter Fonds



Risikokennzahlen

SRI	1	2	3	4	5	6	7
-----	---	---	---	---	---	---	---

Jahresperformance

2025	+12,71%
------	---------

Performanceergebnisse der Vergangenheit lassen keine Rückschlüsse auf die künftige Entwicklung zu.

Stammdaten		Konditionen		Sonstige Kennzahlen	
Fondart	Dachfonds	Ausgabeaufschlag	0,00%	Mindestveranlagung	EUR 0,00
Kategorie	Mischfonds	Managementgebühr	1,50%	Sparplan	Nein
Fondsunterkategorie	Mischfonds/flexibel	Depotgebühr	-	UCITS / OGAW	Ja
Ursprungsland	Österreich	Tilgungsgebühr	0,00%	Gewinnbeteiligung	0,00%
Tranchenvolumen	(16.04.2026) EUR 1,59 Mio.	Sonstige lfd. Kosten (31.03.2026)	1,75%	Umschichtgebühr	-
Gesamt-Fondsvolumen	(16.04.2026) EUR 47,54 Mio.	Transaktionskosten	0,26%	Fondsgesellschaft	
Auflegedatum	01.03.2024	Raiffeisen KAG			
KESSt-Meldefonds	Ja	Mooslackengasse 12, 1190, Wien			
Beginn des Geschäftsjahres	01.04.	Österreich			
Nachhaltigkeitsfondsart	-	https://www.rcm.at			
Fondsmanager	TEAM				
Thema	-				

Performance	1M	6M	YTD	1J	2J	3J	5J	seit Beginn
Performance	+0,72%	+7,82%	+6,33%	+19,31%	+21,07%	-	-	+24,92%
Performance p.a.	-	-	-	+19,31%	+10,03%	-	-	+11,03%
Performance p.a. nach max. AGA	-	-	-	+19,31%	+10,03%	-	-	+11,02%
Sharpe Ratio	0,55	1,76	2,24	2,72	1,16	-	-	1,33
Volatilität	11,83%	7,99%	9,50%	6,27%	6,70%	-	-	6,61%
Schlechtester Monat	-	-4,93%	-4,93%	-4,93%	-4,93%	-4,93%	-	-4,93%
Bester Monat	-	+4,76%	+4,76%	+4,76%	+4,76%	+4,76%	-	+4,76%
Maximaler Verlust	-3,57%	-5,95%	-5,95%	-5,95%	-6,75%	-	-	-6,75%

Vertriebszulassung

Österreich;

1. Wichtiger Hinweis zum Aktualisierungsstand: Das angegebene Datum bezieht sich ausschließlich auf die Berechnung des NAV.

RISIKOHINWEISE: Die Informationen auf dieser Seite dienen ausschließlich zu Informationszwecken und sollten weder als Verkaufsangebot noch als Aufforderung zum Kauf des Wertpapiere oder einer Empfehlung zugunsten des Wertpapiere verstanden werden. Die baha GmbH und die BAWAG P.S.K. Bank für Arbeit und Wirtschaft und Österreichische Postsparkasse Aktiengesellschaft übernehmen trotz sorgfältigster Recherche keinerlei Haftung für die Richtigkeit der angegebenen Daten.
Factsheet erstellt von: www.baha.com am 16.04.2026 20:23

Raiffeisen-Global-Strategic-Opportunities (R) (T) / AT0000A39F68 / A3ELEK / Raiffeisen KAG

Investmentstrategie

Die derivativen Instrumente haben im Rahmen der Anlagestrategie einen maßgeblichen Einfluss auf die Wertentwicklung. Anteile an Investmentfonds werden vor allem anhand ihrer bisherigen Wertentwicklung, ihres Risikomanagements und der Qualität des Investmentprozesses ausgewählt. Er kann mehr als 35 % des Fondsvermögens in Wertpapiere/Geldmarktinstrumente folgender Emittenten investieren: Deutschland, Frankreich, Österreich, Belgien, Finnland, Niederlande. Der Fonds wird aktiv ohne Bezugnahme zu einem Referenzwert verwaltet.

Fondsspezifische Informationen

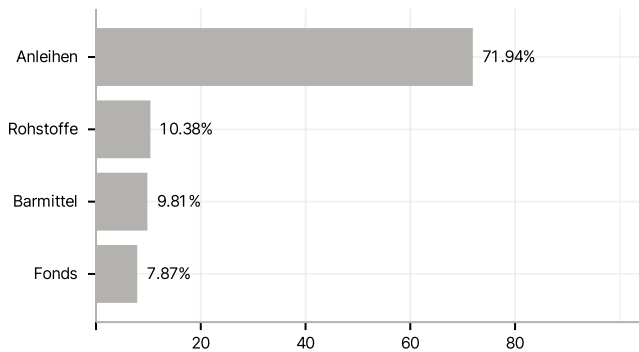
Im Rahmen der Anlagestrategie kann in wesentlichem Umfang in Derivate investiert werden. Im Rahmen der Anlagestrategie kann überwiegend in andere Investmentfonds investiert werden. Die Fondsbestimmungen des Raiffeisen-Global-Strategic-Opportunities (R) (T) wurden durch die FMA bewilligt. Der Raiffeisen-Global-Strategic-Opportunities (R) (T) kann mehr als 35 % des Fondsvermögens in Wertpapiere/Geldmarktinstrumente folgender Emittenten investieren: die von Deutschland, Frankreich, Österreich, Belgien, Finnland oder den Niederlanden begeben oder garantiert werden.

Investmentziel

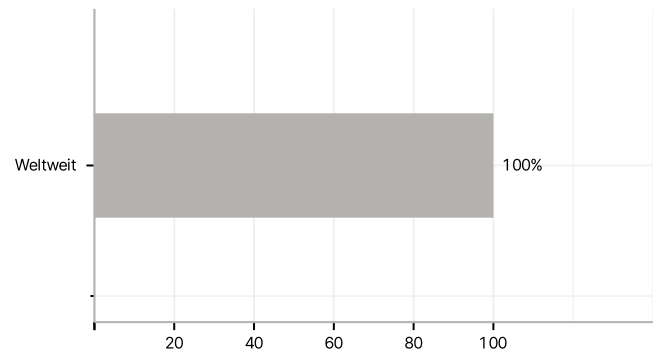
Der Raiffeisen-Global-Strategic-Opportunities ist ein gemischter Dachfonds. Er strebt als Anlageziel langfristiges Kapitalwachstum unter Inkaufnahme höherer Risiken an und investiert mindestens 51 % des Fondsvermögens in Aktien- und/oder Anleihefonds. Zusätzlich kann auch in Wertpapiere, in u.a. von Staaten, supranationalen Emittenten und/oder Unternehmen emittierte Anleihen und Geldmarktinstrumente, in sonstige Investmentfonds sowie in Sicht- und kündbare Einlagen veranlagt werden.

Veranlagungsstruktur

Anlagearten



Länder



Größte Positionen

