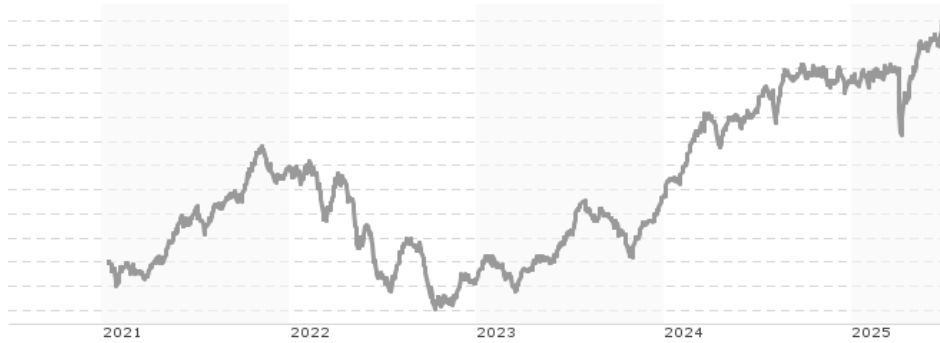


**Templeton Frontier Markets Fund - N (acc) PLN-H1 / LU0768354978 / A1JXEL / Franklin Templeton**

<b>Aktuell 01.07.2025 <sup>1</sup></b>	<b>Region</b>	<b>Branche</b>	<b>Ausschüttungsart</b>	<b>Typ</b>
17,28 PLN	Emerging Markets	enmix	thesaurierend	Aktienfonds


**Risikokennzahlen**

SRI	1	2	3	<b>4</b>	5	6	7
-----	---	---	---	----------	---	---	---

**Jahresperformance**

2024	+21,27%
2023	+17,40%
2022	-19,23%
2021	+19,70%

Performanceergebnisse der Vergangenheit lassen keine Rückschlüsse auf die künftige Entwicklung zu.

Stammdaten		Konditionen		Sonstige Kennzahlen	
Fondart	Einzelfond	Ausgabeaufschlag	3,00%	Mindestveranlagung	EUR 1.000,00
Kategorie	Aktien	Managementgebühr	2,60%	Sparplan	Nein
Fondsunterkategorie	Branchenmix	Depotgebühr	0,14%	UCITS / OGAW	Ja
Ursprungsland	Luxemburg	Tilgungsgebühr	0,00%	Gewinnbeteiligung	0,00%
Tranchenvolumen	(30.05.2025) USD 9,80 Mio.	Sonstige lfd. Kosten (28.04.2025)	3,02%	Umschichtgebühr	1,00%
Gesamt-Fondsvolumen	(30.05.2025) USD 286,71 Mio.	Transaktionskosten	0,43%	<b>Fondsgesellschaft</b>	
Auflagedatum	04.05.2012	Franklin Templeton			
KESSt-Meldefonds	Nein	Schottenring 16, 2.OG, 1010, Wien			
Beginn des Geschäftsjahres	01.07.	Österreich			
Nachhaltigkeitsfondsart	-	<a href="https://www.franklintempleton.at">https://www.franklintempleton.at</a>			
Fondsmanager	Bassel Khatoun, Ahmed Awny				
Thema	-				

Performance	1M	6M	YTD	1J	2J	3J	5J	seit Beginn
Performance	+3,66%	+8,61%	+9,44%	+14,59%	+41,29%	+54,56%	-	+50,65%
Performance p.a.	-	-	-	+14,59%	+18,89%	+15,61%	-	+9,61%
Performance p.a. nach max. AGA	+3,66%	+8,61%	+9,44%	+14,59%	+18,89%	+15,61%	-	+9,61%
Sharpe Ratio	6,59	1,32	1,45	1,17	1,78	1,38	-	0,73
Volatilität	8,38%	12,38%	12,34%	10,77%	9,54%	9,89%	-	10,54%
Schlechtester Monat	-	-0,13%	-0,13%	-1,31%	-6,60%	-9,02%	-10,18%	-10,18%
Bester Monat	-	+4,17%	+4,17%	+4,17%	+7,71%	+7,71%	+7,96%	+7,96%
Maximaler Verlust	-1,83%	-10,36%	-10,36%	-10,36%	-10,42%	-14,01%	-	-27,28%

**Vertriebszulassung**

Österreich, Deutschland, Schweiz, Tschechien;

1. Wichtiger Hinweis zum Aktualisierungsstand: Das angegebene Datum bezieht sich ausschließlich auf die Berechnung des NAV.

RISIKOHINWEISE: Die Informationen auf dieser Seite dienen ausschließlich zu Informationszwecken und sollten weder als Verkaufsangebot noch als Aufforderung zum Kauf des Wertpapiere oder einer Empfehlung zugunsten des Wertpapiere verstanden werden. Die baha GmbH und die BAWAG P.S.K. Bank für Arbeit und Wirtschaft und Österreichische Postsparkasse Aktiengesellschaft übernehmen trotz sorgfältigster Recherche keinerlei Haftung für die Richtigkeit der angegebenen Daten.  
Factsheet erstellt von: www.baha.com am 02.07.2025 21:33

## Templeton Frontier Markets Fund - N (acc) PLN-H1 / LU0768354978 / A1JXEL / Franklin Templeton

### Investmentstrategie

Der Fonds verfolgt eine aktiv verwaltete Anlagestrategie und investiert hauptsächlich in: - Aktien von Unternehmen jeder Größe, die ihren Sitz in Grenzmärkten haben oder dort in erheblichem Umfang geschäftlich tätig sind Der Fonds kann in geringerem Umfang investieren in: - Aktien, aktienbezogene Wertpapiere oder Schuldtitel, die von Unternehmen beliebiger Größe und mit Sitz in einem beliebigen Land ausgegeben werden - Derivate zur Absicherung und für ein effizientes Portfoliomanagement Das Investment-Team setzt seine langjährige Erfahrung im globalen Research ein, um vorrangig Unternehmen in Frontier Markets auszumachen, die seiner Ansicht nach von anderen Anlegern übersehen wurden und auf lange Sicht Wertzuwachs versprechen. Der Referenzindex des Fonds ist der Linked MSCI Frontier Emerging Markets Select Countries Capped Index-NR. Der Referenzindex bietet AnlegerInnen lediglich eine Möglichkeit, die Wertentwicklung des Fonds zu vergleichen. Er schränkt die Portfoliozusammensetzung des Fonds nicht ein und wird nicht als Zielwert gesetzt, den die Wertentwicklung des Fonds übertreffen soll. Der Fonds kann vom Referenzindex abweichen.

### Fondsspezifische Informationen

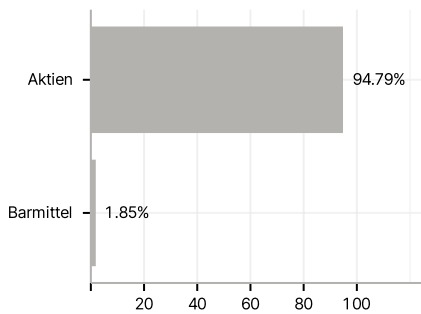
Im Rahmen der Anlagestrategie kann in wesentlichem Umfang in Derivate investiert werden. Die Fondsbestimmungen des Templeton Frontier Markets Fund - N (acc) PLN-H1 wurden durch die FMA bewilligt. Der Templeton Frontier Markets Fund - N (acc) PLN-H1 kann mehr als 35 % des Fondsvermögens in Wertpapiere/ Geldmarktinstrumente folgender Emittenten investieren: by any EU Member State, its local authorities, or public international bodies of which one or more EU Member States are members, by any other State of the OECD, by Singapore or any member state of the G20.

### Investmentziel

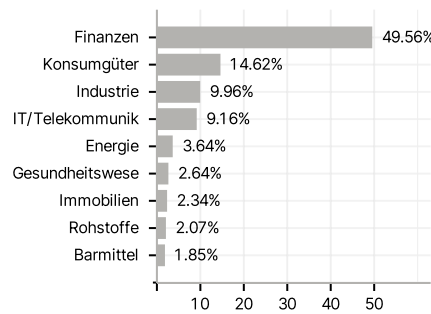
Der Fonds ist bestrebt, den Wert seiner Anlagen mittel- bis langfristig zu steigern.

### Veranlagungsstruktur

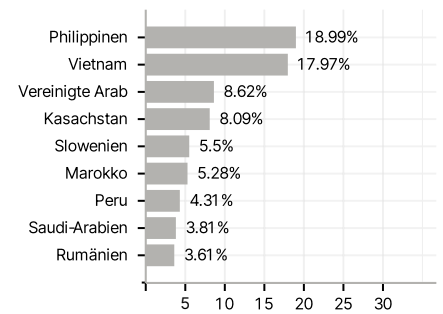
#### Anlagearten



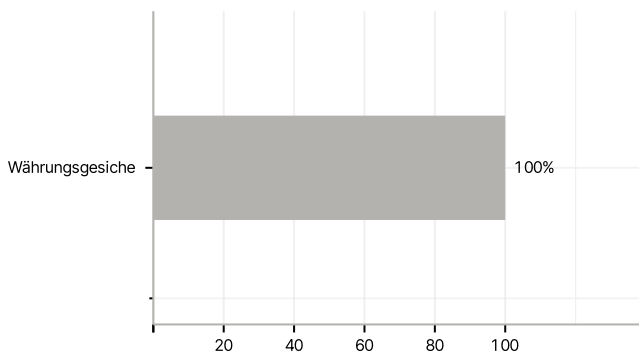
#### Branchen



#### Länder



#### Währungen



#### Größte Positionen

