Templeton Eastern Europe Fund - X (acc) EUR RC / LU2525719493 / A3D3UB / Franklin Templeton

Aktuell 04.12.2025 [1]	Region	Branche	Ausschüttungsart	Typ
0,14 EUR	Zentral/Osteuropa	enmix	thesaurierend	Aktienfonds

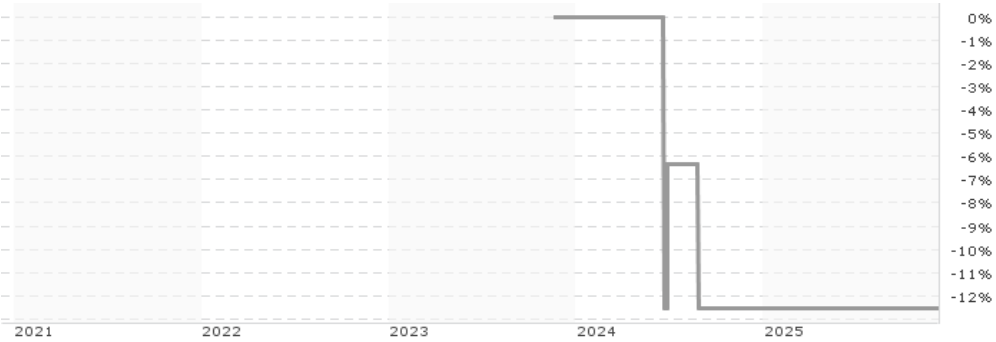

Performanceergebnisse der Vergangenheit lassen keine Rückschlüsse auf die künftige Entwicklung zu.

Risikokennzahlen							
SRI	1	2	3	4	5	6	7

Jahresperformance	
2024	-12,50%

Stammdaten	
Fondart	Einzelfond
Kategorie	Aktien
Fondsunterkategorie	Branchenmix
Ursprungsland	Luxemburg
Tranchenvolumen	(28.11.2025) USD 19894,770
Gesamt-Fondsvolumen	(04.12.2025) USD 157,44 Mio.
Auflagedatum	11.11.2022
KESt-Meldefonds	Nein
Beginn des Geschäftsjahres	01.07.
Nachhaltigkeitsfondsart	-
Fondsmanager	Krzysztof Musialik
	Manish Agarwal
Thema	-

Konditionen	
Ausgabeaufschlag	0,00%
Managementgebühr	-
Depotgebühr	0,14%
Tilgungsgebühr	0,00%
Sonstige lfd. Kosten	-
Transaktionskosten	-

Sonstige Kennzahlen	
Mindestveranlagung	-
Sparplan	Nein
UCITS / OGAW	Ja
Gewinnbeteiligung	-
Umschichtgebühr	1,00%

Fondsgesellschaft

Franklin Templeton
8A, rue Albert Borschette, L-1246, Luxembourg
Luxemburg
www.franklintempleton.lu

Performance	1M	6M	YTD	1J	2J	3J	5J	seit Beginn
Performance	0,00%	0,00%	0,00%	0,00%	-12,50%	-	-	-12,50%
Performance p.a.	-	-	-	0,00%	-6,45%	-	-	-6,35%
Performance p.a. nach max. AGA	-	-	-	0,00%	-6,46%	-	-	-6,32%
Sharpe Ratio	-	-	-	-	-0,77	-	-	-0,77
Volatilität	0,00%	0,00%	0,00%	0,00%	11,01%	-	-	10,93%
Schlechtester Monat	-	0,00%	0,00%	0,00%	-6,67%	-6,67%	-	-6,67%
Bester Monat	-	0,00%	0,00%	0,00%	0,00%	0,00%	-	0,00%
Maximaler Verlust	0,00%	0,00%	0,00%	0,00%	-12,50%	-	-	-12,50%

Vertriebszulassung

Österreich,Deutschland,Schweiz,Luxemburg;

1. Wichtiger Hinweis zum Aktualisierungsstand: Das angegebene Datum bezieht sich ausschließlich auf die Berechnung des NAV.

RISIKOHINWEISE: Die Informationen auf dieser Seite dienen ausschließlich zu Informationszwecken und sollten weder als Verkaufsangebot noch als Aufforderung zum Kauf des Wertpapieres oder einer Empfehlung zugunsten des Wertpapieres verstanden werden. Die baha GmbH und die BAWAG P.S.K. Bank für Arbeit und Wirtschaft und Österreichische Postsparkasse Aktiengesellschaft übernehmen trotz sorgfältigster Recherche keinerlei Haftung für die Richtigkeit der angegebenen Daten.
Factsheet erstellt von: www.baha.com am 06.12.2025 14:26

Templeton Eastern Europe Fund - X (acc) EUR RC / LU2525719493 / A3D3UB / Franklin Templeton

Investmentstrategie

Der Fonds kann in geringerem Umfang investieren in: Schuldtitel, die von osteuropäischen Staaten oder Ländern der ehemaligen Sowjetunion ausgegeben werden. Aktien und aktiengebundene Wertpapiere, die von Unternehmen ausgegeben werden, die in Osteuropa oder Ländern der ehemaligen Sowjetunion ihren Firmensitz haben oder dort in erheblichem Maße geschäftlich tätig sind und deren Wertpapiere entweder an Börsen gehandelt werden, die als schwächer entwickelt angesehen werden, oder nicht öffentlich an Börsen gehandelt werden Das Investmentteam analysiert die finanziellen Daten der einzelnen Wertpapiere genau und wählt diejenigen aus, die nach seiner Auffassung unterbewertet sind und auf lange Sicht den größten Zuwachs versprechen.

Fondsspezifische Informationen

Im Rahmen der Anlagestrategie kann in wesentlichem Umfang in Derivate investiert werden. Die Fondsbestimmungen des Templeton Eastern Europe Fund - X (acc) EUR RC wurden durch die FMA bewilligt. Der Templeton Eastern Europe Fund - X (acc) EUR RC kann mehr als 35 % des Fondsvermögens in Wertpapiere/ Geldmarktinstrumente folgender Emittenten investieren: EU Member State, its local authorities, or public international bodies of which one or more EU Member States are members, by any other State of the OECD, by Singapore or any member state of the G20.

Investmentziel

Der Fonds ist bestrebt, den Wert seiner Anlagen mittel- bis langfristig zu steigern. Der Fonds verfolgt eine aktiv verwaltete Anlagestrategie und investiert hauptsächlich in: Aktien, die von Unternehmen beliebiger Größe ausgegeben werden, die in Osteuropa oder einem Land, das ehemals zur Sowjetunion gehörte, ihren Firmensitz haben oder dort in erheblichem Maße geschäftlich tätig sind.

Veranlagungsstruktur

Anlagearten

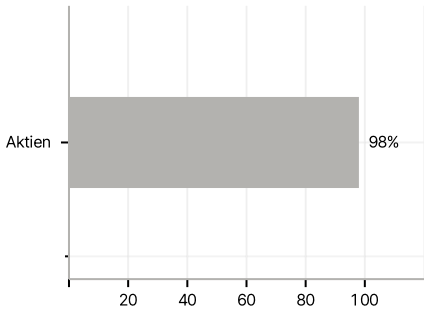

Branchen

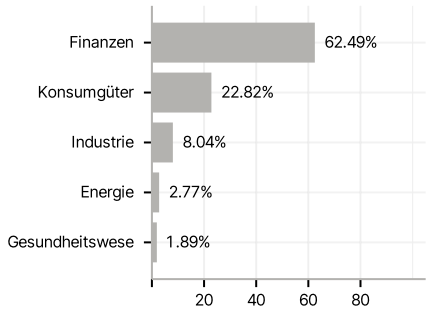

Länder

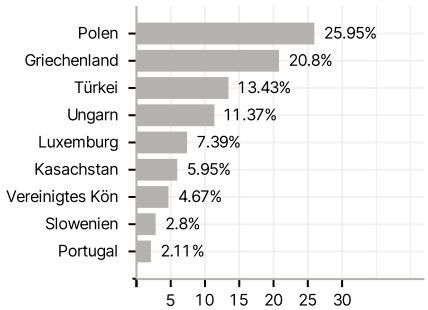

Währungen

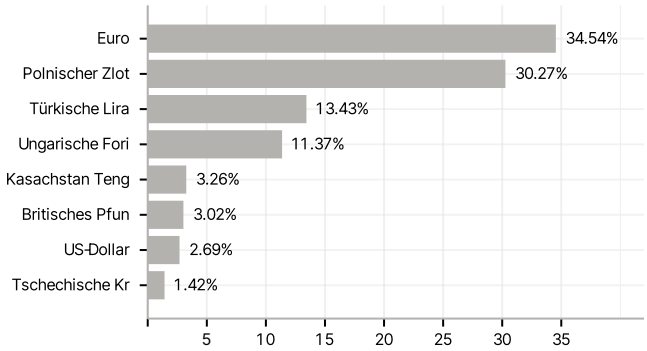

Größte Positionen

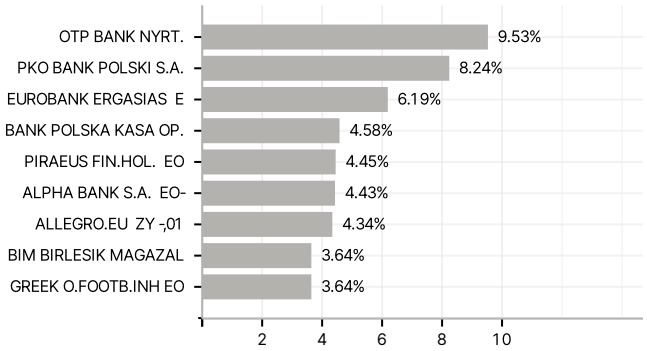

RISIKOHINWEISE: Die Informationen auf dieser Seite dienen ausschließlich zu Informationszwecken und sollten weder als Verkaufsangebot noch als Aufforderung zum Kauf des Wertpapieres oder einer Empfehlung zugunsten des Wertpapieres verstanden werden. Die baha GmbH und die BAWAG P.S.K. Bank für Arbeit und Wirtschaft und Österreichische Postsparkasse Aktiengesellschaft übernehmen trotz sorgfältigster Recherche keinerlei Haftung für die Richtigkeit der angegebenen Daten.
Factsheet erstellt von: www.baha.com am 06.12.2025 14:26