

**onemarkets Capital Group US Balanced Fund M / LU2673946013 / A3EUJE / UniCredit Invest Lux**

| Aktuell 30.04.2026 <sup>1</sup> | Region   | Branche               | Ausschüttungsart | Typ              |
|---------------------------------|----------|-----------------------|------------------|------------------|
| 128,06 EUR                      | weltweit | Mischfonds/ausgewogen | thesaurierend    | Gemischter Fonds |


**Risikokennzahlen**

|     |   |   |   |   |   |   |   |
|-----|---|---|---|---|---|---|---|
| SRI | 1 | 2 | 3 | 4 | 5 | 6 | 7 |
|-----|---|---|---|---|---|---|---|

**Jahresperformance**

|      |         |
|------|---------|
| 2025 | +2,91%  |
| 2024 | +18,52% |

Performanceergebnisse der Vergangenheit lassen keine Rückschlüsse auf die künftige Entwicklung zu.

| Stammdaten                 |                              | Konditionen   |       | Sonstige Kennzahlen      |            |
|----------------------------|------------------------------|---|-------|--------------------------|------------|
| Fondart                    | Einzelfond                   | Ausgabeaufschlag  | 5,00% | Mindestveranlagung       | EUR 100,00 |
| Kategorie                  | Mischfonds                   | Managementgebühr  | 1,50% | Sparplan                 | Nein       |
| Fondsunterkategorie        | Mischfonds/ausgewogen        | Depotgebühr   | 0,07% | UCITS / OGAW             | Ja         |
| Ursprungsland              | Luxemburg                    | Tilgungsgebühr  | 0,00% | Gewinnbeteiligung        | 0,00%      |
| Tranchenvolumen            | (30.04.2026) EUR 96,88 Mio.  | Sonstige lfd. Kosten (18.02.2026)   | 1,92% | Umschichtgebühr          | -          |
| Gesamt-Fondsvolumen        | (30.04.2026) EUR 952,67 Mio. | Transaktionskosten  | 0,21% | <b>Fondsgesellschaft</b> |            |
| Auflagedatum               | 18.01.2024                   | UniCredit Invest Lux  |       |                          |            |
| KESSt-Meldefonds           | Ja                           | 1, Avenue de l'Aéroport, L-1110, Senningerberg                                |       |                          |            |
| Beginn des Geschäftsjahres | 01.07.                       | Luxemburg   |       |                          |            |
| Nachhaltigkeitsfondsart    | -                            | <a href="https://www.structuredinvest.lu">https://www.structuredinvest.lu</a> |       |                          |            |
| Fondsmanager               | -                            |   |       |                          |            |
| Thema                      | -                            |   |       |                          |            |

| Performance                    | 1M     | 6M     | YTD    | 1J      | 2J      | 3J     | 5J | seit Beginn |
|--------------------------------|--------|--------|--------|---------|---------|--------|----|-------------|
| Performance                    | +6,34% | +5,36% | +4,99% | +19,85% | +22,56% | -      | -  | +28,06%     |
| Performance p.a.               | -      | -      | -      | +19,85% | +10,71% | -      | -  | +11,45%     |
| Performance p.a. nach max. AGA | -      | -      | -      | +14,14% | +8,04%  | -      | -  | +9,02%      |
| Sharpe Ratio                   | 14,93  | 0,94   | 1,44   | 1,92    | 0,76    | -      | -  | 0,85        |
| Volatilität                    | 6,96%  | 9,45%  | 9,78%  | 9,20%   | 11,18%  | -      | -  | 10,90%      |
| Schlechtester Monat            | -      | -2,98% | -2,98% | -5,37%  | -6,49%  | -6,49% | -  | -6,49%      |
| Bester Monat                   | -      | +5,08% | +5,08% | +5,08%  | +5,08%  | +5,08% | -  | +5,08%      |
| Maximaler Verlust              | -0,45% | -5,15% | -5,15% | -5,15%  | -16,76% | -      | -  | -16,76%     |

**Vertriebszulassung**

Österreich, Deutschland, Luxemburg;

1. Wichtiger Hinweis zum Aktualisierungsstand: Das angegebene Datum bezieht sich ausschließlich auf die Berechnung des NAV.

 RISIKOHINWEISE: Die Informationen auf dieser Seite dienen ausschließlich zu Informationszwecken und sollten weder als Verkaufsangebot noch als Aufforderung zum Kauf des Wertpapiere oder einer Empfehlung zugunsten des Wertpapiere verstanden werden. Die baha GmbH und die BAWAG P.S.K. Bank für Arbeit und Wirtschaft und Österreichische Postsparkasse Aktiengesellschaft übernehmen trotz sorgfältigster Recherche keinerlei Haftung für die Richtigkeit der angegebenen Daten.  
 Factsheet erstellt von: www.baha.com am 06.05.2026 00:40

### Investmentstrategie

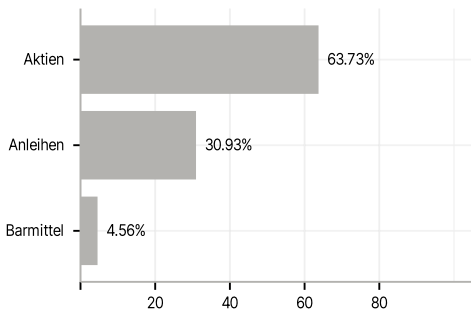
Im Allgemeinen ist der Teilfonds bestrebt, ohne Einschränkungen hinsichtlich des Sektors oder der Größe der Emittenten wie folgt zu investieren: - mindestens 50 % seines Nettovermögens in Aktien (einschließlich Wandelanleihen, Vorzugsaktien, lokal notierte Aktien und ADRs & GDRs), und - mindestens 25 % seines Nettovermögens in Schuldtitel (einschließlich Geldmarktinstrumente und Geldmarktfonds), die allgemein ein Rating von Baa3 oder höher oder BBB- oder höher von einer national anerkannten statistischen Rating-Organisation ("NRSRO") aufweisen und vom Anlageverwalter des Teilfonds ausgewiesen werden, oder in Wertpapiere ohne Rating, die nach Ansicht des Anlageverwalters von gleichwertiger Qualität sind. Der Teilfonds beabsichtigt derzeit, sich an den Ratings von Moody's Investors Service, Standard & Poor's Ratings Services und Fitch Ratings zu orientieren. Wenn sich die Rating-Agenturen unterscheiden, wird im Einklang mit der Anlagepolitik des Teilfonds davon ausgegangen, dass die Wertpapiere das höchste dieser Ratings erhalten haben. Der Auswahlprozess von Schuldtiteln basiert auf einer Fundamentalanalyse. Im Falle einer Herabstufung unter BBB- führt der Anlageverwalter eine Analyse der Fundamentaldaten des Emittenten, eine Relative-Value-Analyse und eine Bewertung festverzinslicher Wertpapiere durch und legt die Vorgehensweise (z. B. Beibehaltung der herabgestuften Anlage im Portfolio des Teilfonds gegenüber deren Veräußerung) im besten Interesse der Anleger fest. Der Teilfonds kann in ABS/MBS investieren, die insgesamt nicht mehr als 20 % des Nettovermögens des...

### Investmentziel

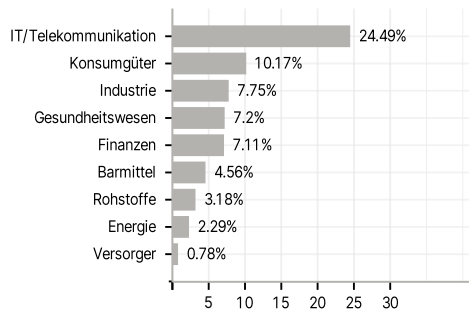
Der Teilfonds wird aktiv verwaltet und verfolgt einen ausgewogenen Ansatz, um in ein breites Spektrum von Wertpapieren zu investieren, deren Emittenten überwiegend in den USA ansässig sind, einschließlich Aktien und Investment-Grade-Anleihen. Der verbleibende Teil des Teilfondsportfolios kann sowohl in entwickelten Märkten als auch in Schwellenländern investiert werden.

### Veranlagungsstruktur

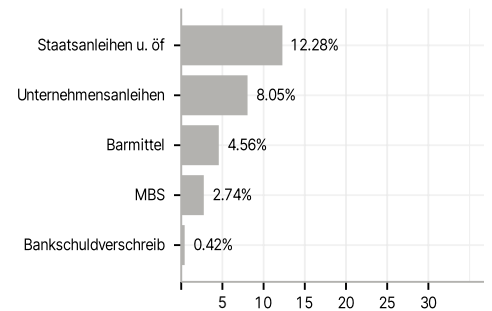
#### Anlagearten



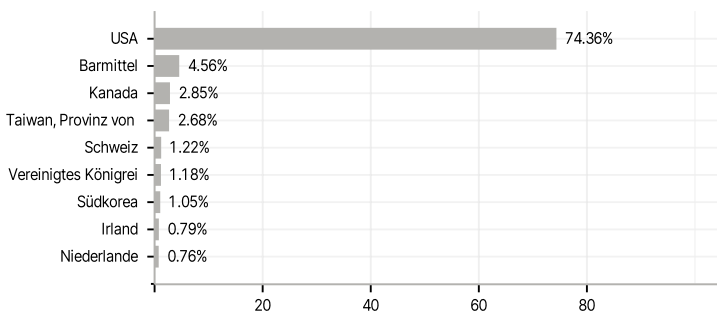
#### Branchen



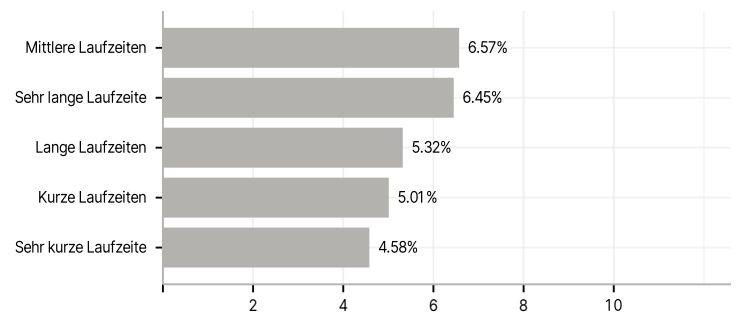
#### Emittenten



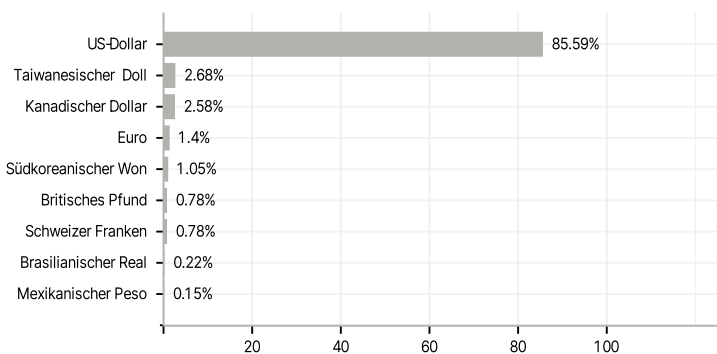
#### Länder



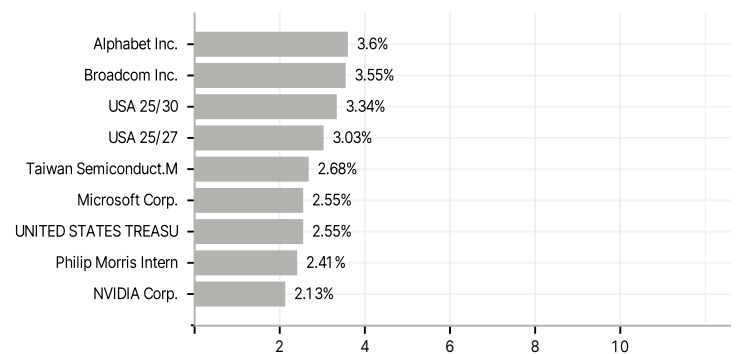
#### Laufzeiten



#### Währungen



#### Größte Positionen



RISIKOHINWEISE: Die Informationen auf dieser Seite dienen ausschließlich zu Informationszwecken und sollten weder als Verkaufsangebot noch als Aufforderung zum Kauf des Wertpapiere oder einer Empfehlung zugunsten des Wertpapiere verstanden werden. Die baha GmbH und die BAWAG P.S.K. Bank für Arbeit und Wirtschaft und Österreichische Postsparkasse Aktiengesellschaft übernehmen trotz sorgfältigster Recherche keinerlei Haftung für die Richtigkeit der angegebenen Daten.  
Factsheet erstellt von: www.baha.com am 06.05.2026 00:40