UBAM - Biodiversity Restoration IED GBP / LU2351044073 / A3C5NN / UBP AM (EU)

Aktuell 22.10.2025 [1]	Region	Branche	Ausschüttungsart	Typ
97,55 GBP	weltweit	enmix	ausschüttend	Aktienfonds

Performanceergebnisse der Vergangenheit lassen keine Rückschlüsse auf die künftige Entwicklung zu.

Risikokennzahlen							
SRI	1	2	3	4	**5**	6	7

Jahresperformance	
2024	+5,43%
2023	+5,12%
2022	-13,75%

Stammdaten	
Fondart	Einzelfond
Kategorie	Aktien
Fondsunterkategorie	Branchenmix
Ursprungsland	Luxemburg
Tranchenvolumen	(22.10.2025) USD 221242,640
Gesamt-Fondsvolumen	(22.10.2025) USD 48,44 Mio.
Auflagedatum	14.10.2021
KESt-Meldefonds	Nein
Beginn des Geschäftsjahres	01.01.
Nachhaltigkeitsfondsart	Ethik/Ökologie
Fondsmanager	-
Thema	Biodiversität

Konditionen	
Ausgabeaufschlag	3,00%
Managementgebühr	0,80%
Depotgebühr	-
Tilgungsgebühr	0,00%
Sonstige lfd. Kosten	(31.12.2024) 1,24%
Transaktionskosten	0,15%

Ausschüttungen	
23.04.2025	0.82 GBP
21.04.2023	0.17 GBP

Sonstige Kennzahlen	
Mindestveranlagung	EUR 30.000.000,00
Sparplan	Nein
UCITS / OGAW	Ja
Gewinnbeteiligung	0,00%
Umschichtgebühr	-

Fondsgesellschaft
UBP AM (EU)
96-98, rue du Rhône, 1211, Geneva
Schweiz
http://www.ubp.ch

Performance	1M	6M	YTD	1J	2J	3J	5J	seit Beginn
Performance	+0,39%	+9,90%	+3,54%	-0,79%	+22,74%	+13,27%	-	-1,37%
Performance p.a.	-	-	-	-0,79%	+10,79%	+4,24%	-	-0,34%
Performance p.a. nach max. AGA	+0,39%	+9,90%	+3,54%	-0,79%	+10,79%	+4,24%	-	-0,34%
Sharpe Ratio	0,37	1,95	0,20	-0,25	0,80	0,18	-	-0,17
Volatilität	7,63%	9,55%	11,73%	11,28%	10,87%	11,92%	-	13,83%
Schlechtester Monat	-	-0,61%	-5,29%	-5,29%	-5,29%	-5,29%	-	-11,41%
Bester Monat	-	+4,08%	+4,08%	+4,08%	+7,29%	+7,29%	-	+9,95%
Maximaler Verlust	-1,58%	-2,77%	-13,51%	-15,05%	-15,05%	-15,05%	-	-23,88%

Vertriebszulassung

Österreich,Deutschland,Schweiz;

1. Wichtiger Hinweis zum Aktualisierungsstand: Das angegebene Datum bezieht sich ausschließlich auf die Berechnung des NAV.

RISIKOHINWEISE: Die Informationen auf dieser Seite dienen ausschließlich zu Informationszwecken und sollten weder als Verkaufsangebot noch als Aufforderung zum Kauf des Wertpapieres oder einer Empfehlung zugunsten des Wertpapieres verstanden werden. Die baha GmbH und die BAWAG P.S.K. Bank für Arbeit und Wirtschaft und Österreichische Postsparkasse Aktiengesellschaft übernehmen trotz sorgfältigster Recherche keinerlei Haftung für die Richtigkeit der angegebenen Daten.
Factsheet erstellt von: www.baha.com am 24.10.2025 11:25

UBAM - Biodiversity Restoration IED GBP / LU2351044073 / A3C5NN / UBP AM (EU)

Investmentstrategie

Der Fonds investiert vornehmlich in Unternehmen, die Lösungen für Biodiversitätsprobleme bieten (Unternehmen, die durch ihre Einnahmen den Verlust der Biodiversität verringern), sowie in Unternehmen, die im Bereich der Wertschöpfungskette führend sind (Unternehmen, die nicht unbedingt traditionelle Impact-Unternehmen sind, aber über große Lieferketten verfügen und ihre diesbezügliche Verantwortung ernst nehmen). 100 % der Unternehmen, in die investiert wird, leisten einen positiven Beitrag zu den Biodiversitätszielen des Fonds.

Fondsspezifische Informationen

Im Rahmen der Anlagestrategie kann überwiegend in Einlagen investiert werden. Die Fondsbestimmungen des UBAM - Biodiversity Restoration IED GBP wurden durch die FMA bewilligt. Der UBAM - Biodiversity Restoration IED GBP kann mehr als 35 % des Fondsvermögens in Wertpapiere/Geldmarktinstrumente folgender Emittenten investieren: by an EU member state, by its regional public authorities, by an OECD member state or by international public bodies that one or more EU member states are part of.

Investmentziel

Der Fonds strebt ein Kapitalwachstum sowie die Generierung von Erträgen an. Dieses Ziel soll vorwiegend mittels Anlage in weltweite Aktien - einschließlich in Schwellenländern - erreicht werden, wobei das Hauptziel darin besteht, in Anbieter von Lösungen für die Biodiversitätskrise zu investieren und sich schrittweise zu einem "naturpositiven" Portfolio zu bewegen.

Veranlagungsstruktur

Anlagearten

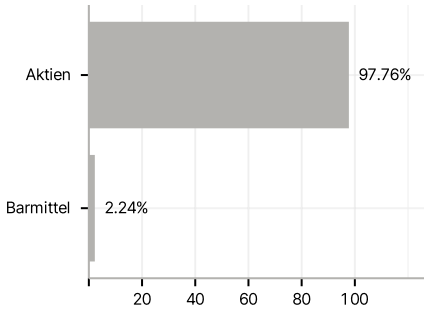

Branchen

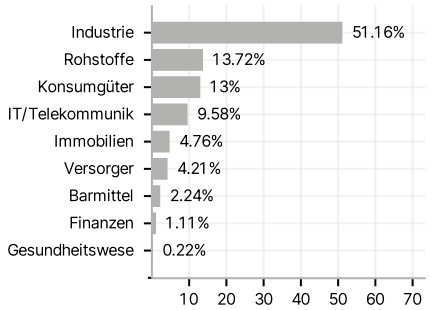

Länder

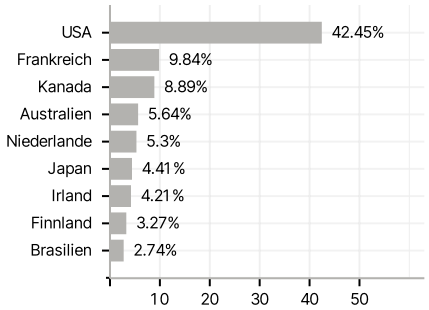

Währungen

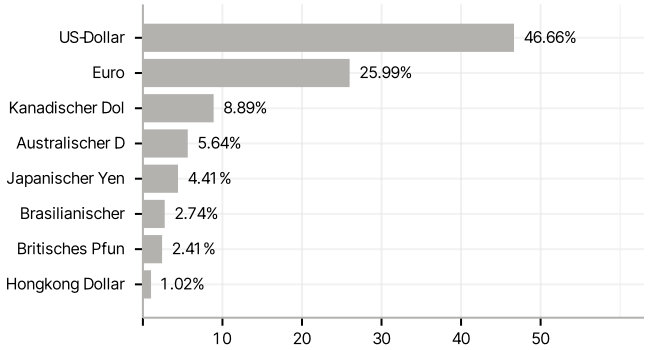

Größte Positionen

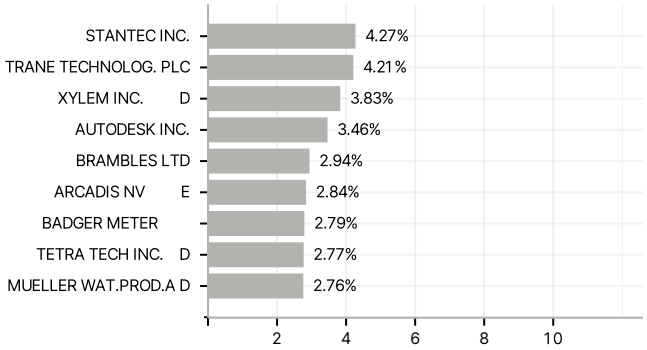

RISIKOHINWEISE: Die Informationen auf dieser Seite dienen ausschließlich zu Informationszwecken und sollten weder als Verkaufsangebot noch als Aufforderung zum Kauf des Wertpapieres oder einer Empfehlung zugunsten des Wertpapieres verstanden werden. Die baha GmbH und die BAWAG P.S.K. Bank für Arbeit und Wirtschaft und Österreichische Postsparkasse Aktiengesellschaft übernehmen trotz sorgfältigster Recherche keinerlei Haftung für die Richtigkeit der angegebenen Daten.
Factsheet erstellt von: www.baha.com am 24.10.2025 11:25