

CM-AM INFLATION IC / FR0014006FV6 / A3DH91 / Crédit Mutuel AM

Aktuell 22.05.2026¹	Region	Branche	Ausschüttungsart	Typ
107855,42 EUR	Euroland	Anleihen Staaten orientiert	thesaurierend	Rentenfonds



Risikokennzahlen	
SRI	1 2 3 4 5 6 7

Jahresperformance	
2025	+2,14%
2024	+1,23%
2023	+4,86%
2022	-3,31%

Performanceergebnisse der Vergangenheit lassen keine Rückschlüsse auf die künftige Entwicklung zu.

Stammdaten		Konditionen		Sonstige Kennzahlen	
Fondart	Einzelfond	Ausgabeaufschlag	1,00%	Mindestveranlagung	EUR 1,00
Kategorie	Anleihen	Managementgebühr	0,11%	Sparplan	Nein
Fondsunterkategorie	Anleihen Staaten orientiert	Depotgebühr	-	UCITS / OGAW	Ja
Ursprungsland	Frankreich	Tilgungsgebühr	0,00%	Gewinnbeteiligung	0,00%
Tranchenvolumen	(22.05.2026) EUR 15,10 Mio.	Sonstige lfd. Kosten (30.06.2025)	0,11%	Umschichtgebühr	-
Gesamt-Fondsvolumen	(22.05.2026) EUR 90,46 Mio.	Transaktionskosten	0,02%	Fondsgesellschaft	
Auflegedatum	10.11.2021	Crédit Mutuel AM			
KESSt-Meldefonds	Ja	4 Rue Gaillon, 75002, Paris			
Beginn des Geschäftsjahres	01.04.	Frankreich			
Nachhaltigkeitsfondsart	-	https://www.cmcic-am.fr			
Fondsmanager	GRIMOULT Arnaud DE LA GASTINE Fabien				
Thema	-				

Performance	1M	6M	YTD	1J	2J	3J	5J	seit Beginn
Performance	+0,99%	+2,48%	+2,83%	+3,72%	+6,94%	+9,42%	-	+7,86%
Performance p.a.	-	-	-	+3,72%	+3,41%	+3,04%	-	+1,68%
Performance p.a. nach max. AGA	-	-	-	+2,69%	+2,90%	+2,71%	-	+1,45%
Sharpe Ratio	4,12	1,12	1,89	0,67	0,48	0,27	-	-0,12
Volatilität	2,56%	2,61%	2,77%	2,26%	2,51%	3,08%	-	4,51%
Schlechtester Monat	-	-0,54%	-0,54%	-0,54%	-0,79%	-1,88%	-4,63%	-4,63%
Bester Monat	-	+1,23%	+1,23%	+1,23%	+1,42%	+1,81%	+3,73%	+3,73%
Maximaler Verlust	-0,23%	-1,28%	-1,28%	-1,28%	-1,45%	-2,77%	-	-9,25%

Vertriebszulassung

Österreich, Deutschland, Schweiz;

1. Wichtiger Hinweis zum Aktualisierungsstand: Das angegebene Datum bezieht sich ausschließlich auf die Berechnung des NAV.

RISIKOHINWEISE: Die Informationen auf dieser Seite dienen ausschließlich zu Informationszwecken und sollten weder als Verkaufsangebot noch als Aufforderung zum Kauf des Wertpapiers oder einer Empfehlung zugunsten des Wertpapiers verstanden werden. Die baha GmbH und die BAWAG P.S.K. Bank für Arbeit und Wirtschaft und Österreichische Postsparkasse Aktiengesellschaft übernehmen trotz sorgfältigster Recherche keinerlei Haftung für die Richtigkeit der angegebenen Daten.
Factsheet erstellt von: www.baha.com am 27.05.2026 14:29

CM-AM INFLATION IC / FRO014006FV6 / A3DH91 / Crédit Mutuel AM

Investmentstrategie

Der OGAW verpflichtet sich zur Einhaltung der folgenden Beschränkungen der Engagements in Bezug auf das Nettovermögen: 0 % bis 100 % in staatlichen, börsennotierten oder nicht-börsennotierten Zinsinstrumenten aus der OECD und mit Investment Grade-Ratings beim Erwerb gemäß der Analyse der Verwaltungsgesellschaft oder der Ratingagenturen oder ohne Rating, davon: - 80 % bis 100 % in Emittenten aus der Eurozone. - 0 % bis 20 % in Emittenten außerhalb der Eurozone. - 0 % bis 25 % in spekulativen Wertpapieren oder solchen ohne Rating. Die Sensitivitätsspanne des OGAW in Bezug auf das Zinsrisiko liegt zwischen 0 und +8. 0 % bis 10 % im Wechselkursrisiko von Währungen außer dem Euro. Er kann anlegen: - in Schuldtiteln und Geldmarktinstrumenten, darunter Verbriefungsinstrumenten, - bis zu 10 % seines Nettovermögens in OGAW französischen oder ausländischen Rechts und in Investmentfonds französischen Rechts, die den Bedingungen von Artikel R.214-13 des Code Monétaire et Financier entsprechen. Der Fonds kann auch in folgenden Bereichen tätig werden: - Futures- oder Optionskontrakte sowie Wertpapiere mit eingebetteten Derivaten, die zur Absicherung und/oder zum Aufbau eines Engagements in Zins-, Kredit- und Wechselkursrisiken eingesetzt werden. Diese Instrumente können zu einer globalen Hebelung des Portfolios um maximal 10 % des Nettovermögens führen. - Einlagen, Barkredite, befristete Wertpapiergeschäfte.

Fondsspezifische Informationen

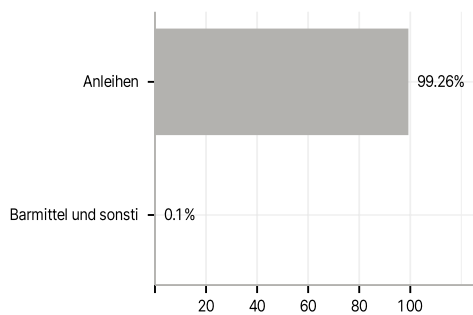
Im Rahmen der Anlagestrategie kann in wesentlichem Umfang in Derivate investiert werden.

Investmentziel

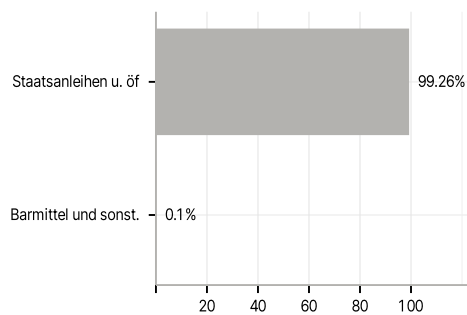
Dieser OGAW wird aktiv und diskretionär verwaltet. Er ist darauf ausgerichtet, über den empfohlenen Anlagehorizont nach Abzug der Gebühren eine über dem Referenzindex Barclays Euro Government Inflation Linked Bonds 1-10 Years Index liegende Wertentwicklung zu erzielen. Die Zusammensetzung des OGA kann erheblich von der Verteilung des Index abweichen. Der Index berücksichtigt die jeweiligen Schlusskurse und wird mit wiederangelegten Dividenden und Kupons in Euro ausgewiesen. Zur Erreichung des Anlageziels stützt sich die Strategie des OGAW auf Anlagen in Schuldtiteln und Geldmarktinstrumenten: - hauptsächlich von Staaten, öffentlichen und privaten Unternehmen aus der Eurozone begeben, inflationsindexiert. - von der OECD angehörenden Staaten, öffentlichen und privaten Unternehmen außerhalb der Eurozone begeben, inflationsindexiert. - von der OECD angehörenden Staaten, öffentlichen und privaten Unternehmen begeben, mit festem, variablem oder anpassbarem Zinssatz". Der OGAW verfolgt einen aktiven Verwaltungsstil in Abhängigkeit von den Erwartungen: - in Bezug auf die Inflation, die Entwicklung der Zinssätze der Zentralbanken, die Nominalzinskurve und die Realzinskurve. - in Bezug auf das Kreditrisiko, um die Rendite des Portfolios durch eine sorgfältige Auswahl der Emissionen von staatlichen, börsennotierten oder nicht-börsennotierten Emittenten zu erhöhen.

Veranlagungsstruktur

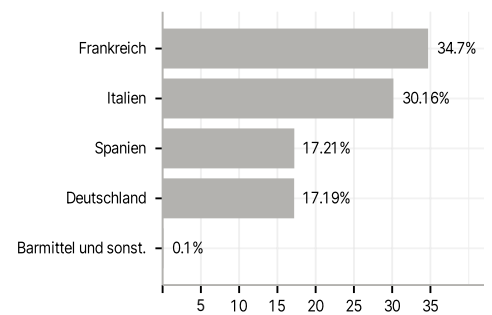
Anlagearten



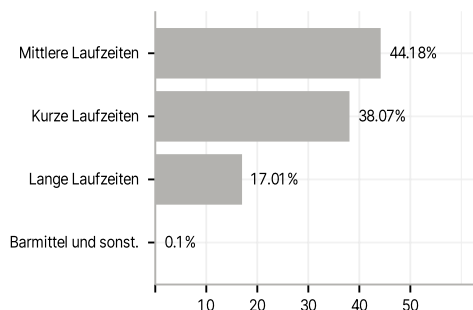
Emittenten



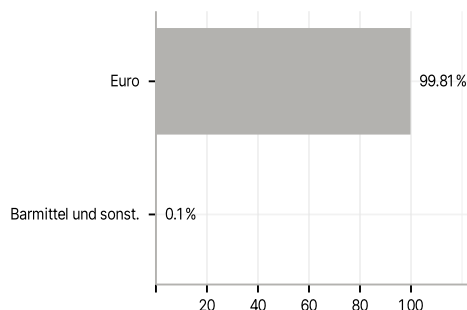
Länder



Laufzeiten



Währungen



Größte Positionen

