

## Allianz Biotechnologie - P - EUR / DE000A2DU172 / A2DU17 / Allianz Gl.Investors

|                                       |               |                  |                         |             |
|---------------------------------------|---------------|------------------|-------------------------|-------------|
| <b>Aktuell 05.06.2026<sup>1</sup></b> | <b>Region</b> | <b>Branche</b>   | <b>Ausschüttungsart</b> | <b>Typ</b>  |
| 1107,55 EUR                           | weltweit      | e Biotechnologie | ausschüttend            | Aktienfonds |



### Risikokennzahlen

|     |   |   |   |   |          |   |   |
|-----|---|---|---|---|----------|---|---|
| SRI | 1 | 2 | 3 | 4 | <b>5</b> | 6 | 7 |
|-----|---|---|---|---|----------|---|---|

### Jahresperformance

|      |         |
|------|---------|
| 2025 | +16,37% |
| 2024 | -0,61%  |

Performanceergebnisse der Vergangenheit lassen keine Rückschlüsse auf die künftige Entwicklung zu.

| Stammdaten                 |                              | Konditionen                       |           | Sonstige Kennzahlen   |                  |
|----------------------------|------------------------------|-----------------------------------|-----------|---|------------------|
| Fondart                    | Einzelfond                   | Ausgabeaufschlag                  | 0,00%     | Mindestveranlagung  | EUR 3.000.000,00 |
| Kategorie                  | Aktien                       | Managementgebühr                  | 1,08%     | Sparplan  | Nein             |
| Fondsunterkategorie        | Branche Biotechnologie       | Depotgebühr                       | -         | UCITS / OGAW  | Ja               |
| Ursprungsland              | Deutschland                  | Tilgungsgebühr                    | 0,00%     | Gewinnbeteiligung   | 0,00%            |
| Tranchenvolumen            | (05.06.2026) EUR 3360,310    | Sonstige lfd. Kosten (30.04.2025) | 1,08%     | Umschichtgebühr   | -                |
| Gesamt-Fondsvolumen        | (05.06.2026) EUR 251,38 Mio. | Transaktionskosten                | 0,56%     | <b>Fondsgesellschaft</b>  |                  |
| Auflegedatum               | 16.02.2023                   | <b>Ausschüttungen</b>             |           | Allianz Gl.Investors  |                  |
| KESSt-Meldefonds           | Nein                         | 02.03.2026                        | 25.64 EUR | Bockenheimer Landstraße 42-44, 60323, Frankfurt am Main           |                  |
| Beginn des Geschäftsjahres | 01.01.                       | 03.03.2025                        | 17.74 EUR | Deutschland   |                  |
| Nachhaltigkeitsfondsart    | -                            | 04.03.2024                        | 16.42 EUR | <a href="https://www.allianzgi.com">https://www.allianzgi.com</a> |                  |
| Fondsmanager               | Chris Chin                   |                                   |           |   |                  |
| Thema                      | Biotechnologie               |                                   |           |   |                  |

| Performance                    | 1M     | 6M     | YTD    | 1J      | 2J      | 3J      | 5J | seit Beginn |
|--------------------------------|--------|--------|--------|---------|---------|---------|----|-------------|
| Performance                    | -0,70% | -3,46% | -1,83% | +29,42% | +13,36% | +16,59% | -  | +16,97%     |
| Performance p.a.               | -      | -      | -      | +29,42% | +6,47%  | +5,25%  | -  | +4,86%      |
| Performance p.a. nach max. AGA | -      | -      | -      | +29,42% | +6,47%  | +5,25%  | -  | +4,86%      |
| Sharpe Ratio                   | -0,38  | -0,43  | -0,30  | 1,37    | 0,20    | 0,15    | -  | 0,13        |
| Volatilität                    | 27,10% | 20,96% | 21,91% | 19,82%  | 21,36%  | 19,64%  | -  | 19,50%      |
| Schlechtester Monat            | -      | -3,65% | -3,65% | -3,65%  | -6,90%  | -7,26%  | -  | -7,26%      |
| Bester Monat                   | -      | +4,13% | +4,13% | +11,84% | +11,84% | +15,50% | -  | +15,50%     |
| Maximaler Verlust              | -6,39% | -7,93% | -7,93% | -8,52%  | -28,09% | -28,09% | -  | -28,09%     |

### Vertriebszulassung

Österreich, Deutschland;

1. Wichtiger Hinweis zum Aktualisierungsstand: Das angegebene Datum bezieht sich ausschließlich auf die Berechnung des NAV.

RISIKOHINWEISE: Die Informationen auf dieser Seite dienen ausschließlich zu Informationszwecken und sollten weder als Verkaufsangebot noch als Aufforderung zum Kauf des Wertpapiers oder einer Empfehlung zugunsten des Wertpapiers verstanden werden. Die baha GmbH und die BAWAG P.S.K. Bank für Arbeit und Wirtschaft und Österreichische Postsparkasse Aktiengesellschaft übernehmen trotz sorgfältigster Recherche keinerlei Haftung für die Richtigkeit der angegebenen Daten.  
Factsheet erstellt von: www.baha.com am 05.06.2026 22:57

## Allianz Biotechnologie - P - EUR / DE000A2DU172 / A2DU17 / Allianz GI.Investors

### Investmentstrategie

Wir investieren mindestens 70 % des Fondsvermögens direkt oder über Derivate in Aktien und vergleichbare Papiere von Unternehmen, deren Haupttätigkeit auf dem Gebiet der Forschung, Entwicklung und Erstellung biotechnologischer Güter, Verfahren oder Dienstleistungen liegt. Bis zu 10 % des Fondsvermögens können von uns in chinesische A-Aktien investiert werden. Darüber hinaus kann auch in andere Aktien und vergleichbare Papiere investiert werden. Bis zu 30 % des Fondsvermögens dürfen zudem in Geldmarktinstrumente oder Bankguthaben angelegt werden. Max. 10 % des Fondsvermögens können in Zielfonds (OGAW und/oder OGA) investiert werden.

### Fondsspezifische Informationen

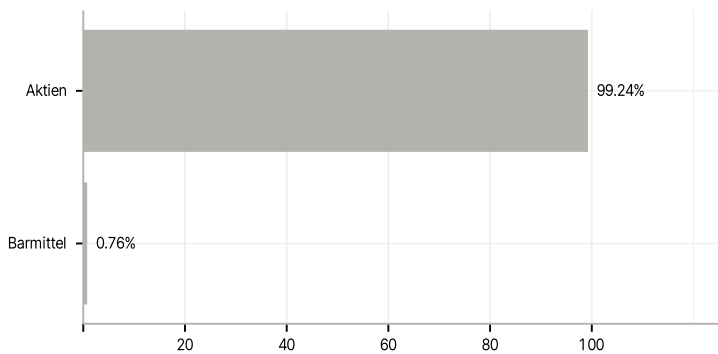
Im Rahmen der Anlagestrategie kann in wesentlichem Umfang in Derivate investiert werden.

### Investmentziel

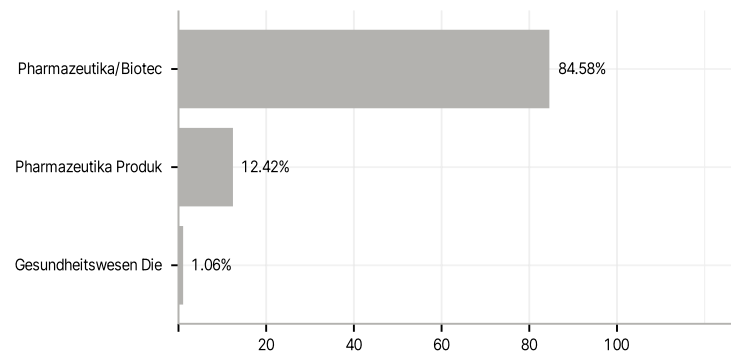
Der Fonds zielt darauf ab, auf langfristige Sicht Kapitalwachstum zu erwirtschaften.

### Veranlagungsstruktur

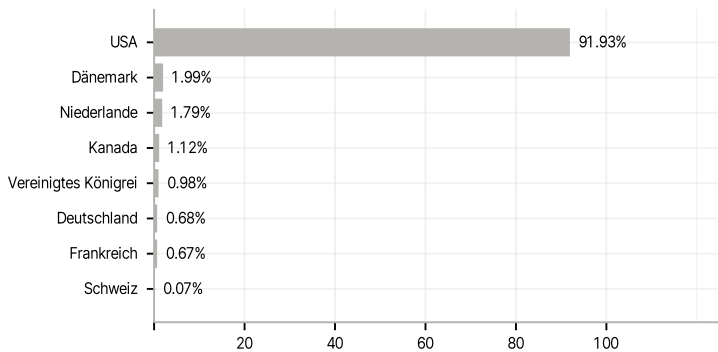
#### Anlagearten



#### Branchen



#### Länder



#### Größte Positionen

