

T.Rowe Price Funds SICAV US Large Cap Value Equity Fund Q9 / LU2437427656 / A3DEPE / T.Rowe Price M. (LU)

<b>Aktuell 17.04.2026 <sup>1</sup></b>	<b>Region</b>	<b>Branche</b>	<b>Ausschüttungsart</b>	<b>Typ</b>
13,53 GBP	USA	enmix	thesaurierend	Aktienfonds



**Risikokennzahlen**

SRI	1	2	3	<b>4</b>	5	6	7
-----	---	---	---	----------	---	---	---

**Jahresperformance**

2025	+2,82%
2024	+12,83%
2023	+3,29%

Performanceergebnisse der Vergangenheit lassen keine Rückschlüsse auf die künftige Entwicklung zu.

Stammdaten		Konditionen		Sonstige Kennzahlen	
Fondart	Einzelfond	Ausgabeaufschlag	0,00%	Mindestveranlagung	-
Kategorie	Aktien	Managementgebühr	0,38%	Sparplan	Nein
Fondsunterkategorie	Branchenmix	Depotgebühr	0,02%	UCITS / OGAW	Ja
Ursprungsland	Luxemburg	Tilgungsgebühr	0,00%	Gewinnbeteiligung	0,00%
Tranchenvolumen	(17.04.2026) USD 161711,779	Sonstige lfd. Kosten (18.02.2026)	0,47%	Umschichtgebühr	-
Gesamt-Fondsvolumen	(17.04.2026) USD 524,87 Mio.	Transaktionskosten	0,14%	<b>Fondsgesellschaft</b>	
Auflegedatum	28.02.2022	T.Rowe Price M. (LU)			
KESSt-Meldefonds	Nein	35, Boulevard Prince Henri, L-1724, Luxembourg			
Beginn des Geschäftsjahres	01.01.	Luxemburg			
Nachhaltigkeitsfondsart	-	<a href="https://www.troweprice.com">https://www.troweprice.com</a>			
Fondsmanager	Gabriel Solomon, John Linehan				
Thema	-				

Performance	1M	6M	YTD	1J	2J	3J	5J	seit Beginn
Performance	+2,50%	+10,99%	+6,12%	+21,35%	+15,15%	+29,72%	-	+35,30%
Performance p.a.	-	-	-	+21,35%	+7,31%	+9,05%	-	+7,59%
Performance p.a. nach max. AGA	-	-	-	+21,35%	+7,31%	+9,06%	-	+7,57%
Sharpe Ratio	3,25	1,85	1,70	1,52	0,36	0,53	-	0,38
Volatilität	9,69%	11,34%	11,86%	12,59%	14,01%	12,89%	-	14,19%
Schlechtester Monat	-	-3,70%	-3,70%	-9,20%	-9,20%	-9,20%	-9,20%	-9,20%
Bester Monat	-	+5,37%	+5,37%	+5,37%	+6,66%	+6,66%	+6,94%	+6,94%
Maximaler Verlust	-2,27%	-5,15%	-5,15%	-5,15%	-17,31%	-17,31%	-	-17,31%

**Vertriebszulassung**

Österreich, Deutschland, Schweiz;

1. Wichtiger Hinweis zum Aktualisierungsstand: Das angegebene Datum bezieht sich ausschließlich auf die Berechnung des NAV.

RISIKOHINWEISE: Die Informationen auf dieser Seite dienen ausschließlich zu Informationszwecken und sollten weder als Verkaufsangebot noch als Aufforderung zum Kauf des Wertpapiers oder einer Empfehlung zugunsten des Wertpapiers verstanden werden. Die baha GmbH und die BAWAG P.S.K. Bank für Arbeit und Wirtschaft und Österreichische Postsparkasse Aktiengesellschaft übernehmen trotz sorgfältigster Recherche keinerlei Haftung für die Richtigkeit der angegebenen Daten.  
Factsheet erstellt von: www.baha.com am 20.04.2026 12:50

## T.Rowe Price Funds SICAV US Large Cap Value Equity Fund Q9 / LU2437427656 / A3DEPE / T.Rowe Price M. (LU)

### Investmentstrategie

Der Fonds wird aktiv verwaltet und investiert hauptsächlich in ein diversifiziertes Portfolio aus Aktien von Unternehmen mit hoher Marktkapitalisierung in den USA, die gegenüber ihrem historischen Durchschnitt und/oder dem Branchendurchschnitt einen Bewertungsabschlag aufweisen. : Der Ansatz des Anlageverwalters besteht in Folgendem: -Fokus auf Relative-Value-Beziehungen. -Anwendung von Fundamentalanalysen zur Identifikation von Unternehmen mit sich aufhellendem finanziellem Ausblick. -Integration von qualitativen Angaben zur Bewertung des Potenzials für eine verbesserte Anlegereinschätzung -Überprüfung der relativen Bewertungsanomalien durch quantitative Analysen. -Ausgleich zwischen Bewertungsanalysen und qualitativen Bewertungen.

### Fondsspezifische Informationen

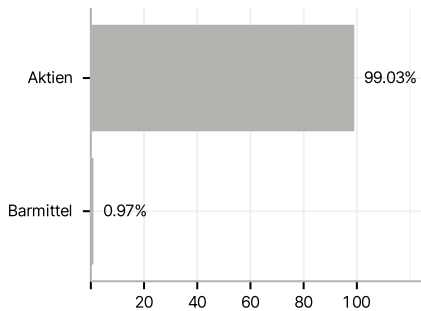
Im Rahmen der Anlagestrategie kann in wesentlichem Umfang in Derivate investiert werden. Die Fondsbestimmungen des T.Rowe Price Funds SICAV US Large Cap Value Equity Fund Q9 wurden durch die FMA bewilligt. Der T.Rowe Price Funds SICAV US Large Cap Value Equity Fund Q9 kann mehr als 35 % des Fondsvermögens in Wertpapiere/Geldmarktinstrumente folgender Emittenten investieren: einem Mitgliedsstaat der EU, einer lokalen öffentlichen Behörde innerhalb der EU, einer internationalen Einrichtung, der mindestens ein Mitgliedsstaat der EU angehört, oder einer Nation außerhalb der EU begeben oder garantiert werden..

### Investmentziel

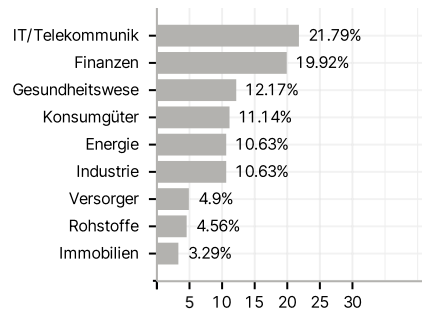
Langfristige Steigerung des Wertes seiner Anteile durch die Wertsteigerung seiner Anlagen.

### Veranlagungsstruktur

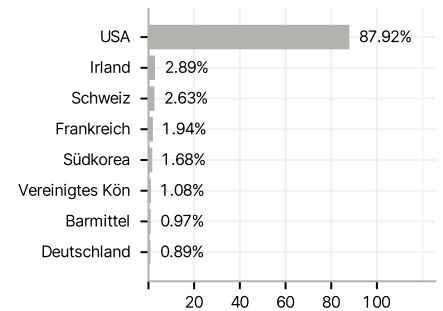
#### Anlagearten



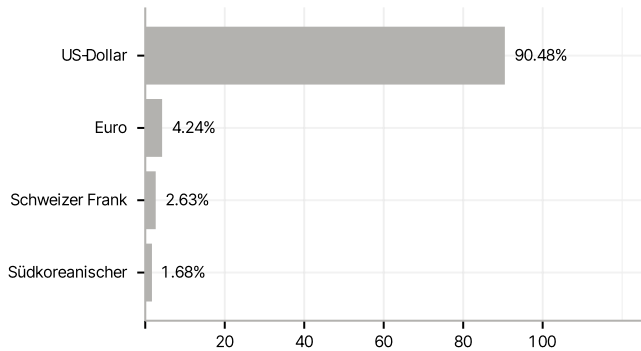
#### Branchen



#### Länder



#### Währungen



#### Größte Positionen

