

Baillie Gifford Worldwide Islamic Global Equities Fund B USD Acc (IE00)

KAG: Baillie Gifford IM ISIN: IE000ILJY605 Rücknahmepreis: 14,46 USD Stand: 31.10.2024

Auflagedatum	10.05.22
Ausgabeaufschlag	-
Konditionsdetails auf www.easybank.at	
Fondsvolumen	1.47 Mio.
Ertragstyp	thesaurierend
Letzte Ausschüttung	keine
Anlageregion	weltweit
Fondstyp	Branchenmix
Fondsmanager	n.a.



Kapitalanlagegesellschaft	
Baillie Gifford IM	
4/5 School House Lane East	
D02 N279 Dublin	
Irland	
https://www.bailliegifford.com	

Wertentwicklung*		1J	3J p.a.	5J p.a.
Performance vor AGA		+38,93%	-	-
Performance nach max. AGA		+38,93%	-	-
Kennzahlen*		1J	3J	5J
Sharpe Ratio		2,13	-	-
Volatilität		+16,91%	-	-

* Performanceergebnisse der Vergangenheit lassen keine Rückschlüsse auf die künftige Entwicklung zu.

Fondsstrategie

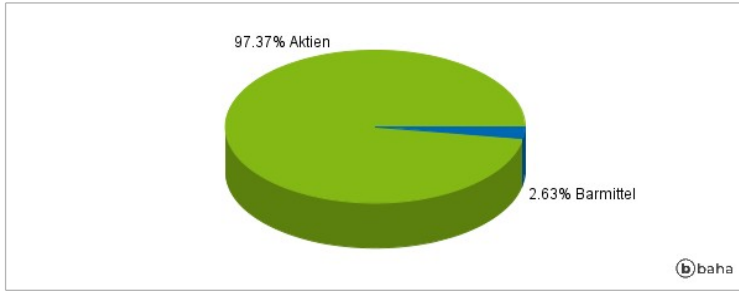
Der Fonds strebt langfristigen Kapitalzuwachs an, indem er vorrangig in Aktien von Unternehmen investiert, die die Grundsätze der Scharia laut Interpretation und Dokumentation durch den Scharia-Aufsichtsrat sowie die einschlägigen Umwelt-, Sozial- und Governance-Kriterien einhalten. Der Fonds wird mindestens 90 % in Aktien von Unternehmen weltweit investieren, dabei jedoch Unternehmen ausklammern, die unvereinbar mit der Scharia oder den Grundsätzen des United Nations Global Compact for Business sind. Der Fonds wird sich an die Richtlinien des Anlageverwalters zur Beurteilung von Verstößen gegen die Grundsätze des United Nations Global Compact for Business halten. Der Fonds wird auch nicht in Unternehmen investieren, die mehr als 30 % ihrer Gesamteinnahmen aus der Förderung oder dem Vertrieb von Kraftwerkskohle erzielen. Der Fonds wird konzentriert sein. Der Fonds wird aktiv verwaltet, und zur Beschränkung der Zusammensetzung des Fondsportfolios wird kein Index verwendet. Die Wertentwicklung des Fonds (nach Abzug der Kosten) wird am Dow Jones Islamic Market World Index gemessen. Der Fonds ist bestrebt, die Wertentwicklung des Index zu übertreffen.

Kommentar:

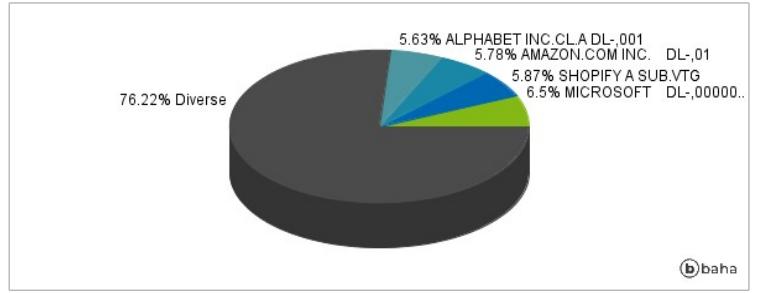
Fondsspezifische Information

Im Rahmen der Anlagestrategie kann in wesentlichem Umfang in Derivate investiert werden. Aufgrund der Zusammensetzung des Fonds oder der verwendeten Managementtechniken weist der Fonds eine erhöhte Volatilität auf, d.h. die Anteilswerte sind auch innerhalb kurzer Zeiträume großen Schwankungen nach oben und nach unten ausgesetzt, wobei auch Kapitalverluste nicht ausgeschlossen werden können. Die Fondsbestimmungen des Baillie Gifford Worldwide Islamic Global Equities Fund B USD Acc wurden durch die FMA bewilligt. Der Baillie Gifford Worldwide Islamic Global Equities Fund B USD Acc kann mehr als 35 % des Fondsvermögens in Wertpapiere/Geldmarktinstrumente folgender Emittenten investieren: by any Member State, its local authorities, non-Member States or public international body of which one or more Member States are members. The individual issuers must be listed in the Prospectus and may be drawn from the following list: OECD Governments (provided the relevant issues are investment grade), the Government of Brazil, the Government of India and the Government of the People's Republic of China (provided the relevant issues are investment grade), the Government of Singapore, the EU, the Council of Europe, Eurofima, the European Investment Bank, Euratom, the Inter-American Development Bank, the Asian Development Bank, the International Bank for Reconstruction and Development (The World Bank), the African Development Bank, the European Central Bank, the European Bank for Reconstruction and Development, the International Monetary Fund, the International Finance Corporation, the Federal National Mortgage Association (Fannie Mae), the Federal Home Loan Mortgage Corporation (Freddie Mac), the Government National Mortgage Association (Ginnie Mae), the Student Loan Marketing Association (Sallie Mae), the Federal Home Loan Bank, the Federal Farm Credit Bank, the Tennessee Valley Authority, Straight A Funding LLC and issues backed by the full faith and credit of the U.S. government..

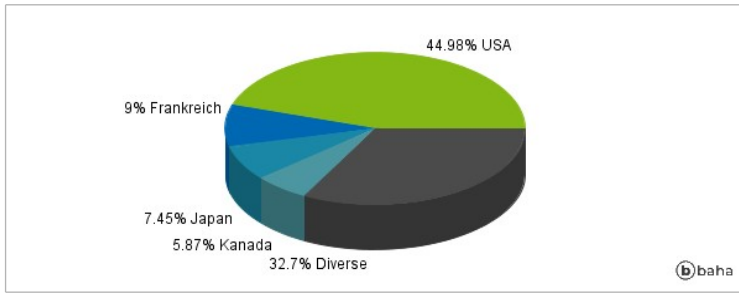
Anlagearten



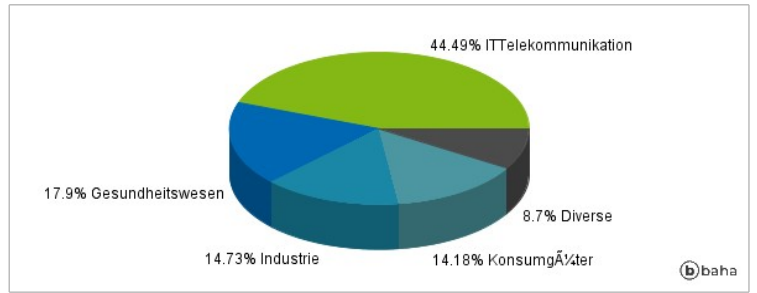
Größte Positionen



Länderverteilung



Branchenverteilung



Historische Daten: 11/2024

Erstellt: 01.11.2024 00:11