Robeco Quantum Equities D USD (LU2545200557)

KAG: Robeco Inst. AM | ISIN: LU2545200557 | Rücknahmepreis: 126,99 USD | Stand: 30.05.2024

Auflagedatum	21.11.22
Ausgabeaufschlag	5,00%
Konditionsdetails auf www.easybank.at	
Fondvolumen	6.60 Mio.
Ertragstyp	thesaurierend
Letzte Ausschüttung	keine
Anlageregion	weltweit
Fondstyp	Technologie/Informationstechn.
Fondsmanager	Wouter Tilgenkamp, Pim...

Kapitalanlagegesellschaft

Robeco Inst. AM
Weena 850
3014 Rotterdam
Niederlande
https://www.robeco.com

Wertentwicklung*	1J	3J p.a.	5J p.a.
Performance vor AGA	+21,61%	-	-
Performance nach max. AGA	+15,82%	-	-

Kennzahlen*	1J	3J	5J
Sharpe Ratio	1,74	-	-
Volatilität	+10,30%	-	-

* Performanceergebnisse der Vergangenheit lassen keine Rückschlüsse auf die künftige Entwicklung zu.

Fondsstrategie

Der Robeco Quantum Equities ist ein aktiv verwalteter Fonds, der in Aktien vorwiegend aus Industrieländern investiert. Die Auswahl der Aktien basiert auf einem quantitativen Modell, wie im Abschnitt zur Strategie der Anlagepolitik in Anhang I dieses Prospektes beschrieben. "Quantum" steht für den Anlageverwaltungsansatz des Teilfonds, der neuartige Datensätze, Techniken des maschinellen Lernens und intelligente Algorithmen einbezieht. Die Strategie integriert auf laufender Basis Nachhaltigkeitsindikatoren als Bestandteil des Verfahrens für die Aktienauswahl. Der Teilfonds wendet unter anderem normen- und aktivitätsbasierte Ausschlüsse und die Good Governance Policy von Robeco an und berücksichtigt wichtige nachteilige Auswirkungen im Investmentprozess.

Kommentar:

Fondsspezifische Information

Aufgrund der Zusammensetzung des Fonds oder der verwendeten Managementtechniken weist der Fonds eine erhöhte Volatilität auf, d.h. die Anteilswerte sind auch innerhalb kurzer Zeiträume großen Schwankungen nach oben und nach unten ausgesetzt, wobei auch Kapitalverluste nicht ausgeschlossen werden können.

RISIKOHINWEISE: Die Informationen auf dieser Seite dienen ausschließlich zu Informationszwecken und sollten weder als Verkaufsangebot noch als Aufforderung zum Kauf des Wertpapieres oder einer Empfehlung zugunsten des Wertpapieres verstanden werden. Die baha GmbH und die BAWAG P.S.K. Bank für Arbeit und Wirtschaft und Österreichische Postsparkasse Aktiengesellschaft übernehmen trotz sorgfältigster Recherche keinerlei Haftung für die Richtigkeit der angegebenen Daten.
Factsheet erstellt von: www.baha.com

Anlagearten

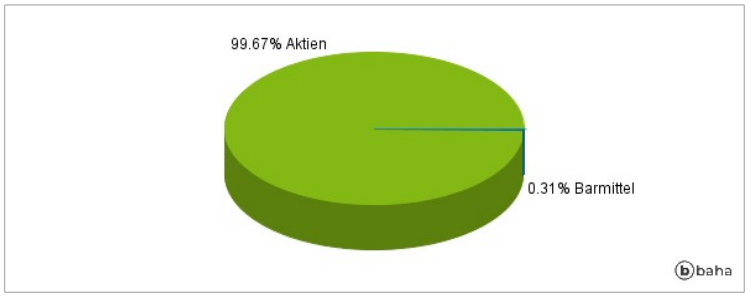

Größte Positionen

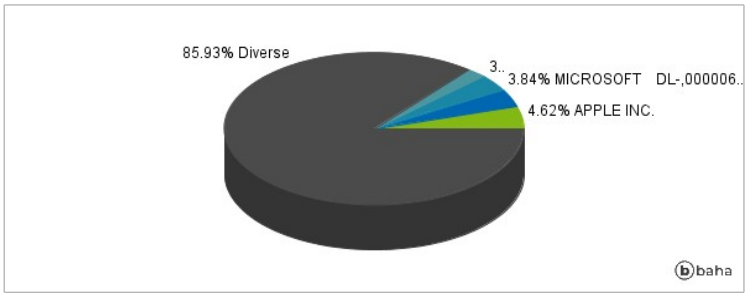

Länderverteilung

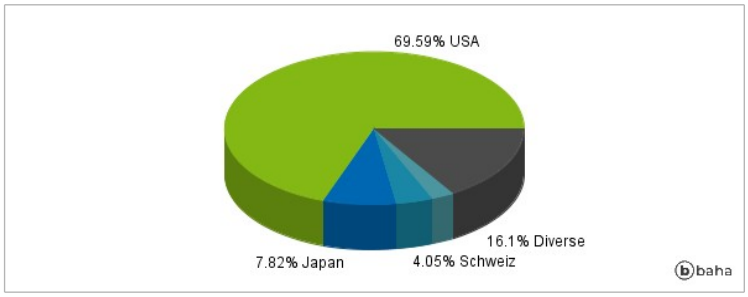

Branchenverteilung

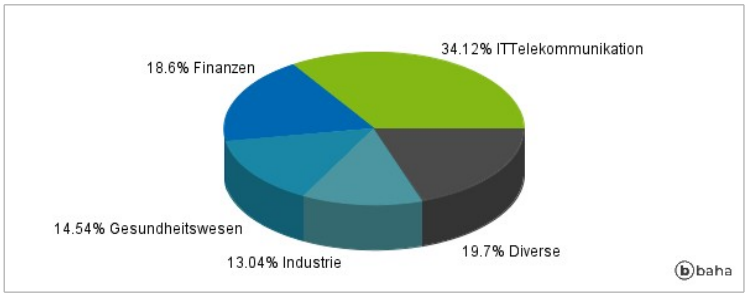

Historische Daten: 06/2024 Erstellt: 03.06.2024 10:08

RISIKOHINWEISE: Die Informationen auf dieser Seite dienen ausschließlich zu Informationszwecken und sollten weder als Verkaufsangebot noch als Aufforderung zum Kauf des Wertpapieres oder einer Empfehlung zugunsten des Wertpapieres verstanden werden. Die baha GmbH und die BAWAG P.S.K. Bank für Arbeit und Wirtschaft und Österreichische Postsparkasse Aktiengesellschaft übernehmen trotz sorgfältigster Recherche keinerlei Haftung für die Richtigkeit der angegebenen Daten.
Factsheet erstellt von: www.baha.com