

**ODDO BHF Exklusiv Global Equity Stars DR-EUR / LU2329579051 / A3CMWJ / ODDO BHF AM (LU)**

|                                       |               |                |                         |             |
|---------------------------------------|---------------|----------------|-------------------------|-------------|
| <b>Aktuell 24.04.2026<sup>1</sup></b> | <b>Region</b> | <b>Branche</b> | <b>Ausschüttungsart</b> | <b>Typ</b>  |
| 66,92 EUR                             | weltweit      | enmix          | ausschüttend            | Aktienfonds |


**Risikokennzahlen**

|     |   |   |   |   |   |   |   |
|-----|---|---|---|---|---|---|---|
| SRI | 1 | 2 | 3 | 4 | 5 | 6 | 7 |
|-----|---|---|---|---|---|---|---|

**Jahresperformance**

|      |         |
|------|---------|
| 2025 | -4,38%  |
| 2024 | +18,55% |
| 2023 | +17,60% |

Performanceergebnisse der Vergangenheit lassen keine Rückschlüsse auf die künftige Entwicklung zu.

| Stammdaten                 |   | Konditionen                             |       | Sonstige Kennzahlen      |            |
|----------------------------|---|---|-------|--------------------------|------------|
| Fondart                    | Einzelfond  | Ausgabeaufschlag                        | 5,00% | Mindestveranlagung       | EUR 100,00 |
| Kategorie                  | Aktien  | Managementgebühr                        | 1,60% | Sparplan                 | Nein       |
| Fondsunterkategorie        | Branchenmix   | Depotgebühr                             | -     | UCITS / OGAW             | Ja         |
| Ursprungsland              | Luxemburg   | Tilgungsgebühr                          | 0,00% | Gewinnbeteiligung        | 20,00%     |
| Tranchenvolumen            | (24.04.2026) EUR 343374,060                                 | Sonstige lfd. Kosten (22.09.2025)       | 1,79% | Umschichtgebühr          | -          |
| Gesamt-Fondsvolumen        | (24.04.2026) EUR 148,12 Mio.                                | Transaktionskosten                      | 0,15% | <b>Fondsgesellschaft</b> |            |
| Auflagedatum               | 08.07.2022  | ODDO BHF AM (LU)                        |       |                          |            |
| KESSt-Meldefonds           | Ja  | 6, rue Gabriel Lippmann, 5365, Munsbach |       |                          |            |
| Beginn des Geschäftsjahres | 01.09.  | Luxemburg                               |       |                          |            |
| Nachhaltigkeitsfondsart    | -   | www.am.oddo-bhf.com                     |       |                          |            |
| Fondsmanager               | ODDO BHF Trust GmbH<br>Tilo Andreas Wannow, Martin Fechtner |   |       |                          |            |
| Thema                      | -   |   |       |                          |            |

| Performance                    | 1M     | 6M      | YTD     | 1J      | 2J      | 3J      | 5J | seit Beginn |
|--------------------------------|--------|---------|---------|---------|---------|---------|----|-------------|
| Performance                    | +8,50% | -0,65%  | +1,21%  | +11,09% | +7,17%  | +26,34% | -  | +33,84%     |
| Performance p.a.               | -      | -       | -       | +11,09% | +3,53%  | +8,10%  | -  | +7,98%      |
| Performance p.a. nach max. AGA | -      | -       | -       | +5,80%  | +1,03%  | +6,36%  | -  | +6,58%      |
| Sharpe Ratio                   | 10,48  | -0,27   | 0,13    | 0,70    | 0,10    | 0,47    | -  | 0,45        |
| Volatilität                    | 15,17% | 12,97%  | 13,95%  | 12,81%  | 13,97%  | 12,78%  | -  | 13,03%      |
| Schlechtester Monat            | -      | -8,30%  | -8,30%  | -8,30%  | -8,30%  | -8,30%  | -  | -8,30%      |
| Bester Monat                   | -      | +11,27% | +11,27% | +11,27% | +11,27% | +11,27% | -  | +11,27%     |
| Maximaler Verlust              | -2,96% | -12,14% | -11,11% | -12,14% | -20,59% | -20,59% | -  | -20,59%     |

**Vertriebszulassung**

Österreich, Deutschland, Schweiz;

1. Wichtiger Hinweis zum Aktualisierungsstand: Das angegebene Datum bezieht sich ausschließlich auf die Berechnung des NAV.

RISIKOHINWEISE: Die Informationen auf dieser Seite dienen ausschließlich zu Informationszwecken und sollten weder als Verkaufsangebot noch als Aufforderung zum Kauf des Wertpapiers oder einer Empfehlung zugunsten des Wertpapiers verstanden werden. Die baha GmbH und die BAWAG P.S.K. Bank für Arbeit und Wirtschaft und Österreichische Postsparkasse Aktiengesellschaft übernehmen trotz sorgfältigster Recherche keinerlei Haftung für die Richtigkeit der angegebenen Daten.  
Factsheet erstellt von: www.baha.com am 27.04.2026 09:58

## ODDO BHF Exklusiv Global Equity Stars DR-EUR / LU2329579051 / A3CMWJ / ODDO BHF AM (LU)

### Investmentstrategie

Der Teilfonds investiert mindestens 70% seines Vermögens in Aktien von Emittenten, die ihren Sitz in einem OECD-Mitgliedstaat (insbesondere in den Vereinigten Staaten oder Europa) haben. Er kann bis zu 30% seines Vermögens in Aktien von Emittenten anlegen, die ihren Sitz in einem Nicht-OECD-Land haben (Emerging Markets).

### Investmentziel

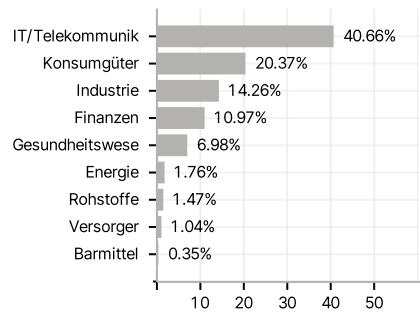
Ziel des ODDO BHF Exklusiv: Global Equity Stars ist es, -nach Abzug von Kosten und Gebühren-, über einen rollierenden Fünf-Jahres-Zeitraum, seinen Referenzindex, den MSCI All Countries World Index\*\* (Net Return, EUR), nach Wiederanlage der Dividenden, zu übertreffen, indem er in weltweit notierte Aktien investiert.

### Veranlagungsstruktur

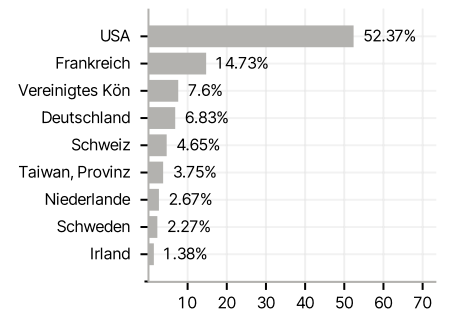
#### Anlagearten



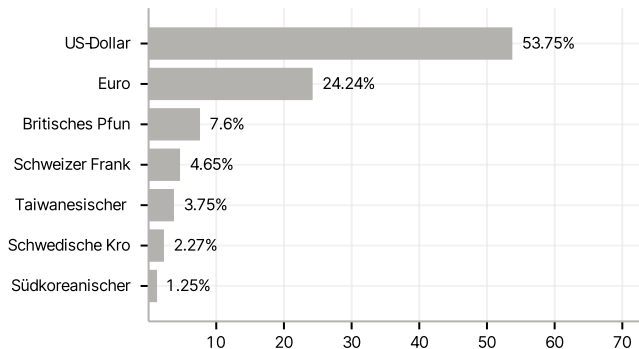
#### Branchen



#### Länder



#### Währungen



#### Größte Positionen

