Created with RealObjects PDFreactor(R) Web Service Evaluation Version | https://www.pdfreactor.com

easybank

ODDO BHF Exklusiv Global Equity Stars DNw-EUR / LU2329578673 / A3CMWF / ODDO BHF AM (LU)

Aktuell 24.11.2026 [1]	Region	Branche	Ausschüttungsart	Typ
72,30 EUR	weltweit	enmix	ausschüttend	Aktienfonds



Performanceergebnisse der Vergangenheit lassen keine Rückschlüsse auf die künftige Entwicklung zu.

Risikokennzahlen

SRI 1 2 3 **4** 5 6 7

Jahresperformance

2025	-3,90%
2024	+19,16%
2023	+18,16%

Stammdaten

Fondart	Einzelfond
Kategorie	Aktien
Fondsunterkategorie	Branchenmix
Ursprungsland	Luxemburg
Tranchenvolumen	(24.11.2026) EUR 9,97 Mio.
Gesamt-Fondsvolumen	(24.11.2026) EUR 137,96 Mio.
Auflagedatum	08.07.2022
KESt-Meldefonds	Ja
Beginn des Geschäftsjahres	01.09.
Nachhaltigkeitsfondsart	-
Fondsmanager	ODDO BHF Trust GmbH
	Tilo Andreas Wannow, Martin Fechtner
Thema	-

Konditionen

Ausgabeaufschlag	5,00%
Managementgebühr	1,10%
Depotgebühr	-
Tilgungsgebühr	0,00%
Sonstige lfd. Kosten	(22.09.2025) 1,31%
Transaktionskosten	0,15%

Ausschüttungen

17.12.2025	1.20 EUR
28.10.2024	0.93 EUR
22.11.2023	0.88 EUR

Sonstige Kennzahlen

Mindestveranlagung	EUR 100,00
Sparplan	Nein
UCITS / OGAW	Ja
Gewinnbeteiligung	0,00%
Umschichtgebühr	-

Fondsgesellschaft

ODDO BHF AM (LU)
6, rue Gabriel Lippmann, 5365, Munsbach
Luxemburg
www.am.oddo-bhf.com

Performance	1M	6M	YTD	1J	2J	3J	5J	seit Beginn
Performance	-0,95%	+5,16%	+12,63%	+14,77%	+9,39%	+33,09%	-	+51,83%
Performance p.a.	-	-	-	+14,77%	+4,59%	+9,99%	-	+9,99%
Performance p.a. nach max. AGA	-	-	-	+9,31%	+2,07%	+8,22%	-	+8,77%
Sharpe Ratio	-0,47	0,46	0,73	0,79	0,12	0,51	-	0,53
Volatilität	29,85%	17,02%	15,70%	15,15%	15,11%	13,99%	-	13,55%
Schlechtester Monat	-	-2,87%	-8,08%	-8,08%	-8,08%	-8,08%	-8,08%	-8,08%
Bester Monat	-	+6,80%	+11,20%	+11,20%	+11,20%	+11,20%	+11,20%	+11,20%
Maximaler Verlust	-8,15%	-9,07%	-10,83%	-10,83%	-20,50%	-20,50%	-	-20,50%

Vertriebszulassung

Österreich, Deutschland, Schweiz, Luxemburg;

1. Wichtiger Hinweis zum Aktualisierungsstand: Das angegebene Datum bezieht sich ausschließlich auf die Berechnung des NAV.

RISIKOHINWEISE: Die Informationen auf dieser Seite dienen ausschließlich zu Informationszwecken und sollten weder als Verkaufsangebot noch als Aufforderung zum Kauf des Wertpapieres oder einer Empfehlung zugunsten des Wertpapieres verstanden werden. Die baha GmbH und die BAWAG P.S.K. Bank für Arbeit und Wirtschaft und Österreichische Postsparkasse Aktiengesellschaft übernehmen trotz sorgfältigster Recherche keinerlei Haftung für die Richtigkeit der angegebenen Daten.
Factsheet erstellt von: www.baha.com am 25.11.2026 04:49

Created with RealObjects PDFreactor(R) Web Service Evaluation Version | https://www.pdfreactor.com



REALOBJECTS

PDFreactor®

Evaluation Version

This PDF document was created by an evaluation version of RealObjects PDFreactor 12.2.1 (17349). The evaluation version is fully functional, but includes this information page. It must not be used for production purposes. The information page and all other evaluation notices must not be removed from the PDF file.

NOTE: Conversions in evaluation mode might be slower and the results might have a larger file size than in production mode.

Buy PDFreactor

To buy a PDFreactor license follow this link:

Buy PDFreactor online

About PDFreactor

RealObjects PDFreactor is a powerful formatting processor for converting HTML and XML documents into PDF. It uses Cascading Style Sheets (CSS) to define page layout and styles. The server-side tool enables a great variety of applications in the fields of ERP, eCommerce and Electronic Publishing.

PDFreactor supports HTML5, CSS3 and JavaScript.

It allows you to dynamically generate PDF documents such as invoices, delivery notes and shipping documents on-the-fly. PDFreactor allows you to easily add server-based PDF generation functionality to your application or service. Since PDFreactor runs on a server, the end-user in general does not need any software other than a PDF viewer.

For more information visit **www.pdfreactor.com**

Created with RealObjects PDFreactor(R) Web Service Evaluation Version | https://www.pdfreactor.com

ODDO BHF Exklusiv Global Equity Stars DNw-EUR / LU2329578673 / A3CMWF / ODDO BHF AM (LU)

Investmentstrategie

Der Teilfonds investiert mindestens 70% seines Vermögens in Aktien von Emittenten, die ihren Sitz in einem OECD-Mitgliedstaat (insbesondere in den Vereinigten Staaten oder Europa) haben. Er kann bis zu 30% seines Vermögens in Aktien von Emittenten anlegen, die ihren Sitz in einem Nicht-OECD-Land haben (Emerging Markets).

Investmentziel

Ziel des ODDO BHF Exklusiv: Global Equity Stars ist es, -nach Abzug von Kosten und Gebühren-, über einen rollierenden Fünf-Jahres-Zeitraum, seinen Referenzindex, den MSCI All Countries World Index** (Net Return, EUR), nach Wiederanlage der Dividenden, zu übertreffen, indem er in weltweit notierte Aktien investiert.

Veranlagungsstruktur

Anlagearten

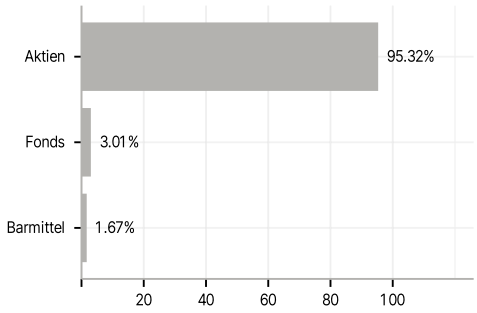

Branchen

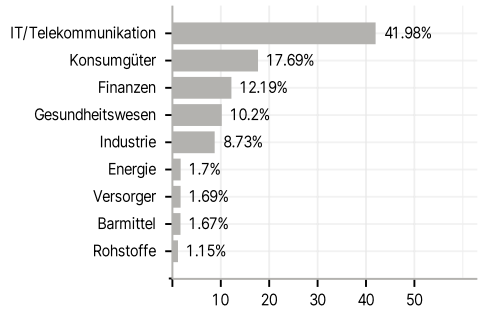

Länder

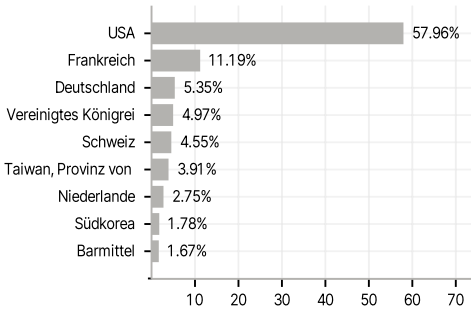

Währungen

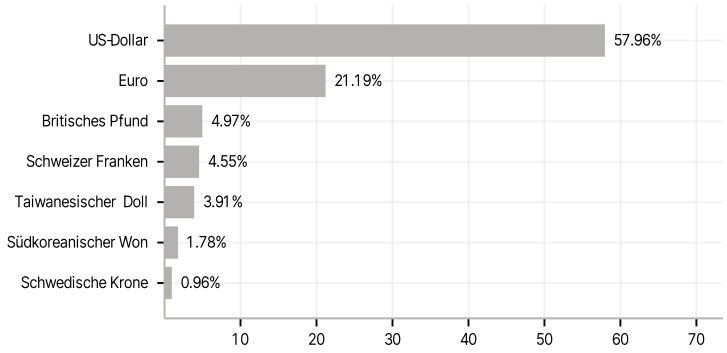

Größte Positionen

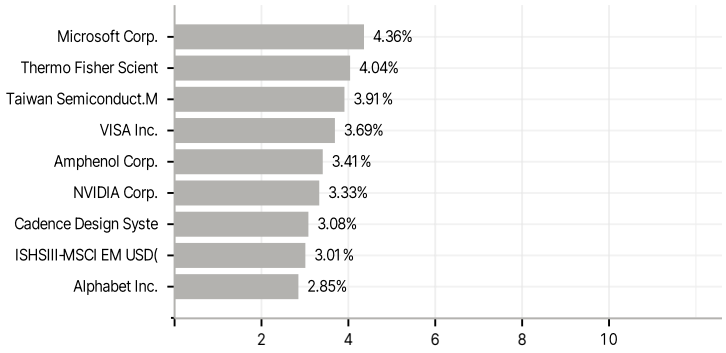

RISIKOHINWEISE: Die Informationen auf dieser Seite dienen ausschließlich zu Informationszwecken und sollten weder als Verkaufsangebot noch als Aufforderung zum Kauf des Wertpapieres oder einer Empfehlung zugunsten des Wertpapieres verstanden werden. Die baha GmbH und die BAWAG P.S.K. Bank für Arbeit und Wirtschaft und Österreichische Postsparkasse Aktiengesellschaft übernehmen trotz sorgfältigster Recherche keinerlei Haftung für die Richtigkeit der angegebenen Daten.
Factsheet erstellt von: www.baha.com am 25.11.2026 04:49

Created with RealObjects PDFreactor(R) Web Service Evaluation Version | https://www.pdfreactor.com