

Nordea I - Global Disruption Fund - BF - DKK (LU2623999310)

KAG: Nordea Inv. Funds

ISIN: LU2623999310

Rücknahmepreis: 1035,70 DKK

Stand: 13.09.2024

Auflagedatum	20.06.23
Ausgabeaufschlag	-
Konditionsdetails auf www.easybank.at	
Fondsvolumen	648.79 Mio.
Ertragstyp	thesaurierend
Letzte Ausschüttung	keine
Anlageregion	weltweit
Fondstyp	Branchenmix
Fondsmanager	Henning Padberg
Kapitalanlagegesellschaft	
Nordea Inv. Funds	
562	
Rue de Neudorf 2017	
Luxemburg	
https://www.nordea.lu	



Wertentwicklung*		1J	3J p.a.	5J p.a.
Performance	vor AGA	+15,39%	-	-
Performance	nach max. AGA	+15,39%	-	-
Kennzahlen*		1J	3J	5J
Sharpe Ratio		0,97	-	-
Volatilität		+12,39%	-	-

* Performanceergebnisse der Vergangenheit lassen keine Rückschlüsse auf die künftige Entwicklung zu.

Fondsstrategie

Der Fonds strebt langfristiges Kapitalwachstum für seine Anteilsinhaber an. Das Managementteam konzentriert sich bei der aktiven Verwaltung des Fondsportfolios auf Game Changer, die überdurchschnittliche Wachstumsaussichten und Anlagemerkmale bieten dürften. Game Changer sind Unternehmen, deren Produkte oder Dienstleistungen besonders innovativ sind und das Potenzial besitzen, bestehende Geschäftsmodelle ins Wanken zu bringen. Der Fonds investiert vorwiegend in Aktien von Unternehmen weltweit. Insbesondere legt der Fonds mindestens 75% seines Gesamtvermögens in Aktien und aktienähnlichen Wertpapieren an. Der Fonds wird (über Anlagen oder Barmittel) in anderen Währungen als der Basiswährung engagiert sein. Der Fonds kann Derivate und andere Techniken zu Absicherungszwecken (Risikoreduzierung), zur effizienten Portfolioverwaltung und zur Erzielung von Anlageerträgen einsetzen. Ein Derivat ist ein Finanzinstrument, dessen Wert sich aus dem Wert eines zugrunde liegenden Vermögenswertes ableitet. Der Einsatz von Derivaten ist weder kosten- noch risikolos.

Kommentar:

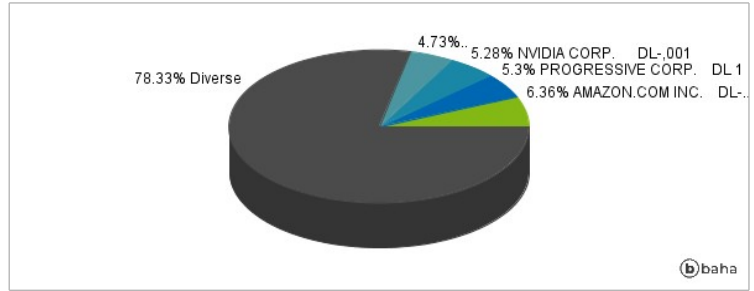
Fondsspezifische Information

Im Rahmen der Anlagestrategie kann in wesentlichem Umfang in Derivate investiert werden.

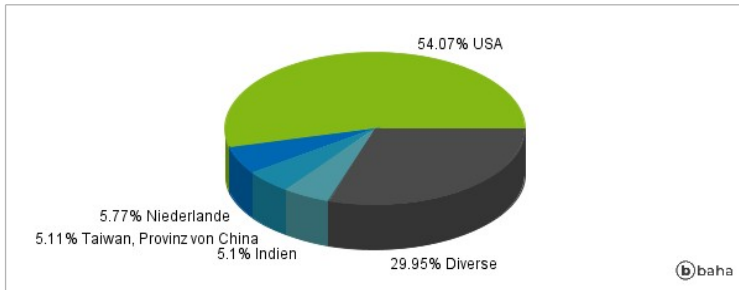
Anlagearten



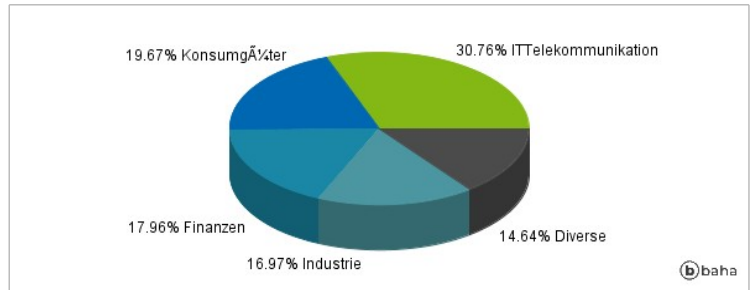
Größte Positionen



Länderverteilung



Branchenverteilung



Historische Daten: 09/2024

Erstellt: 15.09.2024 09:12