easybank

Aviva Investors - Multi-Strategy Target Return Fund - Mq EUR (LU1659

KAG: Aviva Investors (LU) | ISIN: LU1659676156 | Rücknahmepreis: 1142,48 EUR | Stand: 30.05.2024

Auflagedatum	07.08.17
Ausgabeaufschlag	-
Konditionsdetails auf www.easybank.at	
Fondvolumen	714.38 Mio.
Ertragstyp	ausschüttend
Letzte Ausschüttung	keine
Anlageregion	weltweit
Fondstyp	AI Hedgefonds Multi Strategies
Fondsmanager	Peter Fitzgerald, Ian...

Kapitalanlagegesellschaft

Aviva Investors (LU)
2 r. du Fort Bourbon
1249 Gare
Luxemburg
https://www.avivainvestors.com

Wertentwicklung*	1J	3J p.a.	5J p.a.
Performance vor AGA	+10,91%	+4,47%	+3,80%
Performance nach max. AGA	+10,91%	+4,47%	+3,80%

Kennzahlen*	1J	3J	5J
Sharpe Ratio	1,69	0,11	0,00
Volatilität	+4,23%	+6,01%	+5,77%

* Performanceergebnisse der Vergangenheit lassen keine Rückschlüsse auf die künftige Entwicklung zu.

Fondsstrategie

Ziel des Fonds ist es, eine Bruttorendite zu erzielen, die über einen rollierenden Dreijahreszeitraum um 5 % p.a. über dem Basiszins der Europäischen Zentralbank (oder einem Äquivalent) liegt, ungeachtet der Marktbedingungen (absolute Rendite).
Der Fonds investiert hauptsächlich in Aktien, Anleihen, Geldmarktinstrumente und Bankeinlagen aus aller Welt. Weiterhin kann der Fonds in regulierte Fonds investieren. Der Fonds kann auch in großem Umfang Derivate für Anlagezwecke einsetzen. Der Anlageverwalter trifft aktiv die Anlageentscheidungen für den Fonds.

Kommentar:

Fondsspezifische Information

Im Rahmen der Anlagestrategie kann in wesentlichem Umfang in Derivate investiert werden. Die Fondsbestimmungen des Aviva Investors - Multi-Strategy Target Return Fund - Mq EUR wurden durch die FMA bewilligt. Der Aviva Investors - Multi-Strategy Target Return Fund - Mq EUR kann mehr als 35 % des Fondsvermögens in Wertpapiere/Geldmarktinstrumente folgender Emittenten investieren: by an EU Member State, its local authorities or agencies, or by a state accepted by the CSSF (being at the date of this Prospectus, a member state of the OECD or of the G20 or Singapore) or by a public international bodies of which one or more EU Member State belongs.

RISIKOHINWEISE: Die Informationen auf dieser Seite dienen ausschließlich zu Informationszwecken und sollten weder als Verkaufsangebot noch als Aufforderung zum Kauf des Wertpapieres oder einer Empfehlung zugunsten des Wertpapieres verstanden werden. Die baha GmbH und die BAWAG P.S.K. Bank für Arbeit und Wirtschaft und Österreichische Postsparkasse Aktiengesellschaft übernehmen trotz sorgfältigster Recherche keinerlei Haftung für die Richtigkeit der angegebenen Daten.
Factsheet erstellt von: www.baha.com

baha the information company

Anlagearten

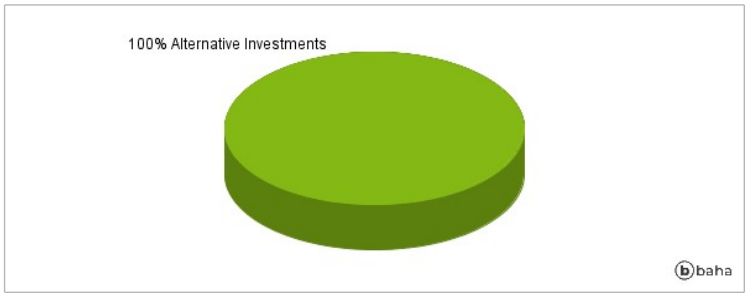

Größte Positionen

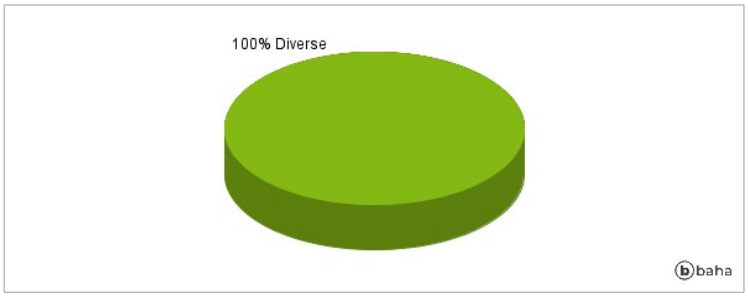

Länderverteilung

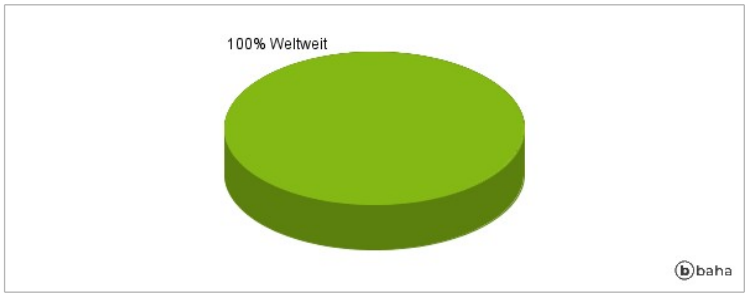

Branchenverteilung

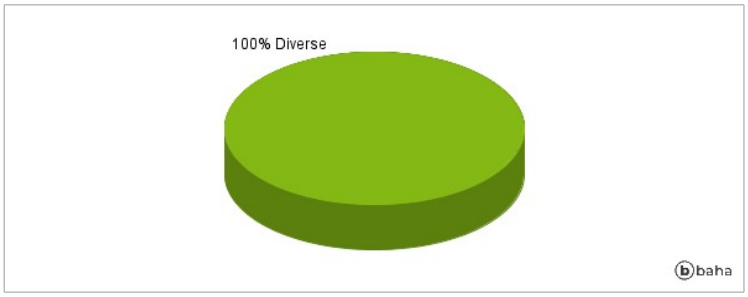

Historische Daten: 06/2024 Erstellt: 02.06.2024 01:28

RISIKOHINWEISE: Die Informationen auf dieser Seite dienen ausschließlich zu Informationszwecken und sollten weder als Verkaufsangebot noch als Aufforderung zum Kauf des Wertpapieres oder einer Empfehlung zugunsten des Wertpapieres verstanden werden. Die baha GmbH und die BAWAG P.S.K. Bank für Arbeit und Wirtschaft und Österreichische Postsparkasse Aktiengesellschaft übernehmen trotz sorgfältigster Recherche keinerlei Haftung für die Richtigkeit der angegebenen Daten.
Factsheet erstellt von: www.baha.com