Morgan Stanley Investment Funds Emerging Markets Corporate Debt Fund A (EUR) / LU2473713035 / MS0013 / MSIM Fund ...

Aktuell 25.07.2025 [1]	Region	Branche	Ausschüttungsart	Typ
26,69 EUR	Emerging Markets	Anleihen Unternehmen	thesaurierend	Rentenfonds

Performanceergebnisse der Vergangenheit lassen keine Rückschlüsse auf die künftige Entwicklung zu.

Risikokennzahlen							
SRI	1	2	**3**	4	5	6	7

Jahresperformance	
2024	+16,39%
2023	+4,62%

Stammdaten	
Fondart	Einzelfond
Kategorie	Anleihen
Fondsunterkategorie	Anleihen Unternehmen
Ursprungsland	Luxemburg
Tranchenvolumen	(20.03.2024) USD 10424,430
Gesamt-Fondsvolumen	(25.07.2025) USD 1,14 Mrd.
Auflagedatum	29.04.2022
KESt-Meldefonds	Nein
Beginn des Geschäftsjahres	01.01.
Nachhaltigkeitsfondsart	-
Fondsmanager	Akbar A. Causer
Thema	-

Konditionen	
Ausgabeaufschlag	2,20%
Managementgebühr	1,45%
Depotgebühr	-
Tilgungsgebühr	2,00%
Sonstige lfd. Kosten	(03.12.2024) 1,72%
Transaktionskosten	0,17%

Sonstige Kennzahlen	
Mindestveranlagung	-
Sparplan	Nein
UCITS / OGAW	Ja
Gewinnbeteiligung	0,00%
Umschichtgebühr	2,00%

Fondsgesellschaft

MSIM Fund M. (IE)
Junghofstrasse 13-15, 60311, Frankfurt
Deutschland
https://www.morganstanley.com

Performance	1M	6M	YTD	1J	2J	3J	5J	seit Beginn
Performance	+0,07%	-7,29%	-7,90%	-0,89%	+12,14%	+10,61%	-	+8,19%
Performance p.a.	-	-	-	-0,89%	+5,89%	+3,42%	-	+2,47%
Performance p.a. nach max. AGA	+0,07%	-7,29%	-7,90%	-0,89%	+5,89%	+3,42%	-	+2,47%
Sharpe Ratio	-0,19	-1,64	-1,60	-0,34	0,56	0,20	-	0,07
Volatilität	5,27%	9,89%	9,69%	8,24%	7,07%	7,48%	-	7,64%
Schlechtester Monat	-	-5,99%	-5,99%	-5,99%	-5,99%	-6,28%	-	-6,28%
Bester Monat	-	+1,20%	+1,68%	+3,64%	+3,64%	+3,64%	-	+3,64%
Maximaler Verlust	-1,26%	-11,08%	-11,08%	-11,08%	-11,08%	-11,08%	-	-11,08%

Vertriebszulassung

Österreich,Deutschland,Schweiz,Luxemburg,Tschechien;

1. Wichtiger Hinweis zum Aktualisierungsstand: Das angegebene Datum bezieht sich ausschließlich auf die Berechnung des NAV.

RISIKOHINWEISE: Die Informationen auf dieser Seite dienen ausschließlich zu Informationszwecken und sollten weder als Verkaufsangebot noch als Aufforderung zum Kauf des Wertpapieres oder einer Empfehlung zugunsten des Wertpapieres verstanden werden. Die baha GmbH und die BAWAG P.S.K. Bank für Arbeit und Wirtschaft und Österreichische Postsparkasse Aktiengesellschaft übernehmen trotz sorgfältigster Recherche keinerlei Haftung für die Richtigkeit der angegebenen Daten.
Factsheet erstellt von: www.baha.com am 27.07.2025 05:12

Morgan Stanley Investment Funds Emerging Markets Corporate Debt Fund A (EUR) / LU2473713035 / MS0013 / MSIM Fund ...

Investmentstrategie

Anlage in Anleihen von Unternehmen, Regierungen oder Regierungsstellen, die den Großteil ihrer Tätigkeit in Schwellenländern ausüben oder dort ansässig sind. Als wesentlicher und integrierter Teil des Researchprozesses und durch das Engagement mit Emittenten integriert der Anlageberater eine Bewertung nachhaltigkeitsbezogener Risiken und Chancen in den Bewertungsprozess.

Fondsspezifische Informationen

Im Rahmen der Anlagestrategie kann in wesentlichem Umfang in Derivate investiert werden. Die Fondsbestimmungen des Morgan Stanley Investment Funds Emerging Markets Corporate Debt Fund A (EUR) wurden durch die FMA bewilligt. Der Morgan Stanley Investment Funds Emerging Markets Corporate Debt Fund A (EUR) kann mehr als 35 % des Fondsvermögens in Wertpapiere/Geldmarktinstrumente folgender Emittenten investieren: EU member state, its local authorities or agencies, a member state of the OECD or of the G20, Hong Kong, Singapore or by a public international body to which one or more EU member state belongs.

Investmentziel

Erreichen einer maximalen Gesamtrendite. Der Fonds investiert mindestens 70 % seines Vermögens in festverzinsliche Wertpapiere (z. B. Anleihen).

Veranlagungsstruktur

Anlagearten

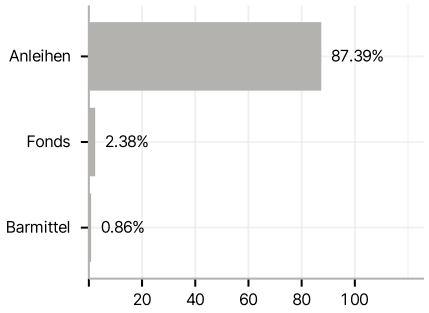

Emittenten

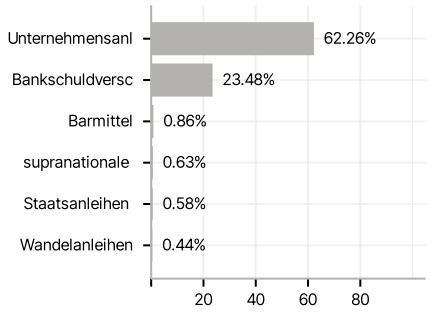

Länder

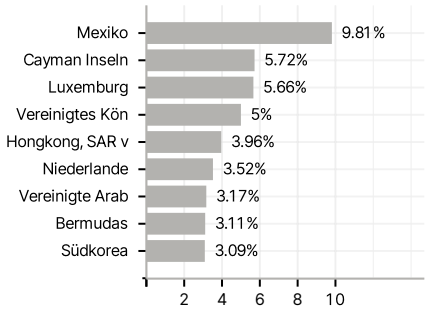

Laufzeiten

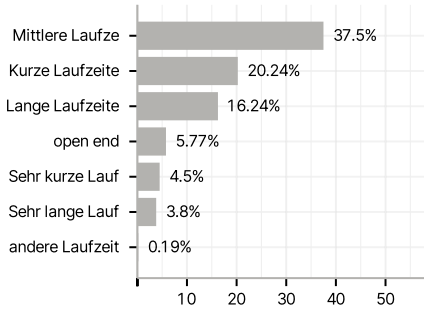

Währungen

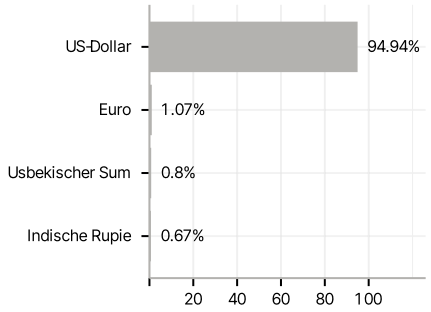

Größte Positionen

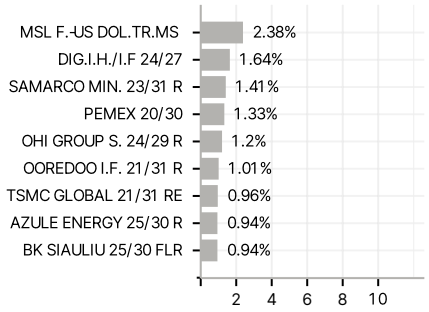

RISIKOHINWEISE: Die Informationen auf dieser Seite dienen ausschließlich zu Informationszwecken und sollten weder als Verkaufsangebot noch als Aufforderung zum Kauf des Wertpapieres oder einer Empfehlung zugunsten des Wertpapieres verstanden werden. Die baha GmbH und die BAWAG P.S.K. Bank für Arbeit und Wirtschaft und Österreichische Postsparkasse Aktiengesellschaft übernehmen trotz sorgfältigster Recherche keinerlei Haftung für die Richtigkeit der angegebenen Daten.
Factsheet erstellt von: www.baha.com am 27.07.2025 05:12