HSBC GLOBAL INVESTMENT FUNDS - TURKEY EQUITY BDGBP / LU0854291753 / A40F06 / HSBC Inv. Funds (LU)

Aktuell 24.07.2025 [1]	LandRegion	Branche	Ausschüttungsart	Typ
23,28 GBP	Türkei	enmix	ausschüttend	Aktienfonds

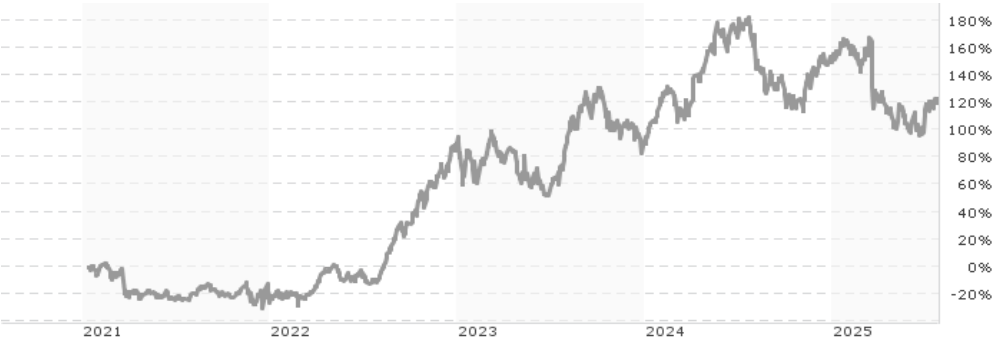

Performanceergebnisse der Vergangenheit lassen keine Rückschlüsse auf die künftige Entwicklung zu.

Risikokennzahlen							
SRI	1	2	3	4	5	6	7

Jahresperformance	
2024	+32,09%
2023	-0,44%
2022	+156,61%
2021	-25,89%

Stammdaten	
Fondart	Einzelfond
Kategorie	Aktien
Fondsunterkategorie	Branchenmix
Ursprungsland	Luxemburg
Tranchenvolumen	(24.07.2025) EUR 879614,990
Gesamt-Fondsvolumen	(24.07.2025) EUR 101,52 Mio.
Auflagedatum	28.02.2014
KESt-Meldefonds	Nein
Beginn des Geschäftsjahres	01.04.
Nachhaltigkeitsfondsart	-
Fondsmanager	Murat Ignebekcili
Thema	-

Konditionen	
Ausgabeaufschlag	2,50%
Managementgebühr	0,88%
Depotgebühr	-
Tilgungsgebühr	0,00%
Sonstige lfd. Kosten	(19.06.2025) 1,27%
Transaktionskosten	1,45%

Ausschüttungen	
23.05.2025	0.57 GBP
17.05.2024	0.18 GBP

Sonstige Kennzahlen	
Mindestveranlagung	EUR 5.000,00
Sparplan	Nein
UCITS / OGAW	Ja
Gewinnbeteiligung	0,00%
Umschichtgebühr	-

Fondsgesellschaft

HSBC Inv. Funds (LU)
18, Boulevard de Kockelscheuer, 1821, Luxemburg
Luxemburg
www.assetmanagement.hsbc.lu

Performance	1M	6M	YTD	1J	2J	3J	5J	seit Beginn
Performance	+10,27%	-15,63%	-11,04%	-19,38%	+27,54%	+144,47%	-	+122,48%
Performance p.a.	-	-	-	-19,38%	+12,91%	+34,71%	-	+19,31%
Performance p.a. nach max. AGA	+10,27%	-15,63%	-11,04%	-19,38%	+12,91%	+34,71%	-	+19,31%
Sharpe Ratio	7,68	-1,00	-0,70	-0,77	0,40	1,07	-	0,53
Volatilität	29,49%	30,90%	29,49%	27,67%	27,20%	30,64%	-	32,55%
Schlechtester Monat	-	-11,04%	-11,04%	-11,04%	-11,29%	-11,29%	-14,19%	-14,19%
Bester Monat	-	+6,40%	+6,40%	+7,79%	+23,17%	+32,97%	+32,97%	+32,97%
Maximaler Verlust	-2,41%	-26,75%	-26,75%	-29,08%	-30,60%	-30,60%	-	-32,54%

Vertriebszulassung

Österreich,Deutschland,Schweiz,Luxemburg,Tschechien;

1. Wichtiger Hinweis zum Aktualisierungsstand: Das angegebene Datum bezieht sich ausschließlich auf die Berechnung des NAV.

RISIKOHINWEISE: Die Informationen auf dieser Seite dienen ausschließlich zu Informationszwecken und sollten weder als Verkaufsangebot noch als Aufforderung zum Kauf des Wertpapieres oder einer Empfehlung zugunsten des Wertpapieres verstanden werden. Die baha GmbH und die BAWAG P.S.K. Bank für Arbeit und Wirtschaft und Österreichische Postsparkasse Aktiengesellschaft übernehmen trotz sorgfältigster Recherche keinerlei Haftung für die Richtigkeit der angegebenen Daten.
Factsheet erstellt von: www.baha.com am 26.07.2025 21:22

HSBC GLOBAL INVESTMENT FUNDS - TURKEY EQUITY BDGBP / LU0854291753 / A40F06 / HSBC Inv. Funds (LU)

Investmentstrategie

Unter normalen Marktbedingungen investiert der Fonds hauptsächlich in Aktien (oder aktienähnliche Wertpapiere) von Unternehmen jeder Größe, die in der Türkei ansässig sind oder dort den überwiegenden Teil ihrer Geschäftstätigkeit ausüben. Unternehmen und/oder Emittenten, die für die Aufnahme in das Fondsportfolio berücksichtigt werden, unterliegen ausgeschlossenen Tätigkeiten gemäß den Richtlinien von HSBC Global Asset Management für verantwortungsbewusstes Investieren, die sich von Zeit zu Zeit ändern können.

Fondsspezifische Informationen

Im Rahmen der Anlagestrategie kann in wesentlichem Umfang in Derivate investiert werden. Die Fondsbestimmungen des HSBC GLOBAL INVESTMENT FUNDS - TURKEY EQUITY BDGBP wurden durch die FMA bewilligt. Der HSBC GLOBAL INVESTMENT FUNDS - TURKEY EQUITY BDGBP kann mehr als 35 % des Fondsvermögens in Wertpapiere/Geldmarktinstrumente folgender Emittenten investieren: Member State, by one or more of its local authorities or agencies, a non-Member State of the EU or by another Member State of the OECD, Singapore or any member state of the Group of Twenty or by public international bodies of which one or more Member States of the EU are members.

Investmentziel

Der Fonds strebt langfristig Kapitalwachstum und Erträge an, indem er in ein Portfolio aus türkischen Aktien investiert.

Veranlagungsstruktur

Anlagearten

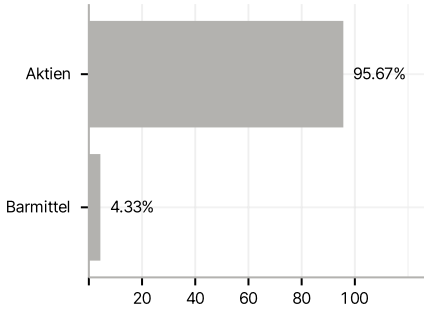

Branchen

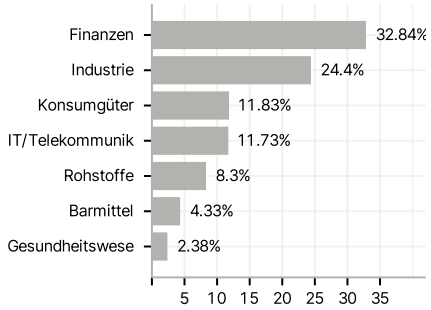

Länder

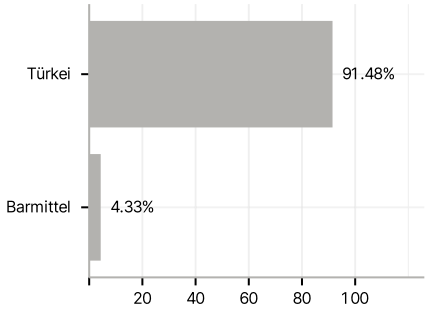

Währungen

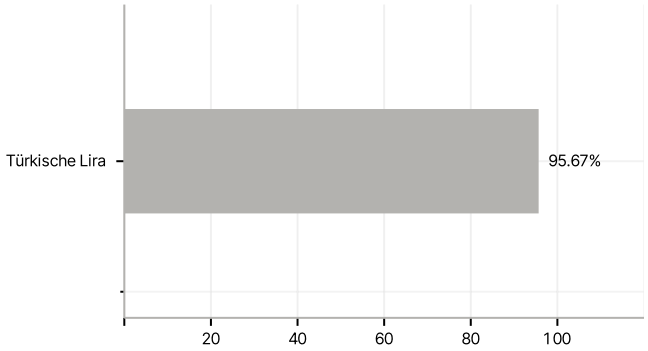

Größte Positionen

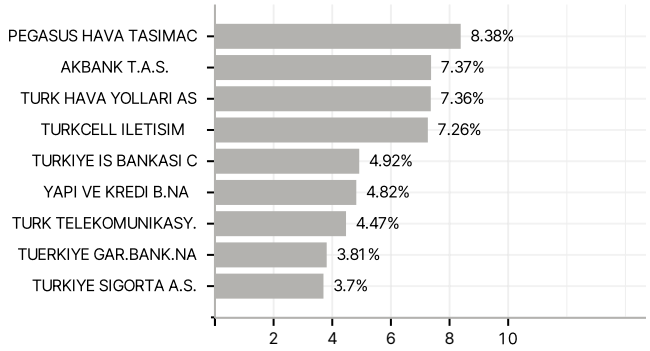

RISIKOHINWEISE: Die Informationen auf dieser Seite dienen ausschließlich zu Informationszwecken und sollten weder als Verkaufsangebot noch als Aufforderung zum Kauf des Wertpapieres oder einer Empfehlung zugunsten des Wertpapieres verstanden werden. Die baha GmbH und die BAWAG P.S.K. Bank für Arbeit und Wirtschaft und Österreichische Postsparkasse Aktiengesellschaft übernehmen trotz sorgfältigster Recherche keinerlei Haftung für die Richtigkeit der angegebenen Daten.
Factsheet erstellt von: www.baha.com am 26.07.2025 21:22