

HSBC GLOBAL INVESTMENT FUNDS - TURKEY EQUITY ACGBP / LU0622169133 / A40F03 / HSBC Inv. Funds (LU)

Aktuell 12.05.2026 ¹	Region	Branche	Ausschüttungsart	Typ
30,99 GBP	Türkei	enmix	thesaurierend	Aktienfonds


Risikokennzahlen

SRI	1	2	3	4	5	6	7
-----	---	---	---	---	---	---	---

Jahresperformance

2025	-16,73%
2024	+30,95%
2023	+0,39%
2022	+161,97%
2021	-25,20%

Performanceergebnisse der Vergangenheit lassen keine Rückschlüsse auf die künftige Entwicklung zu.

Stammdaten		Konditionen		Sonstige Kennzahlen	
Fondart	Einzelfond	Ausgabeaufschlag	2,50%	Mindestveranlagung	EUR 5.000,00
Kategorie	Aktien	Managementgebühr	1,75%	Sparplan	Nein
Fondsunterkategorie	Branchenmix	Depotgebühr	-	UCITS / OGAW	Ja
Ursprungsland	Luxemburg	Tilgungsgebühr	0,00%	Gewinnbeteiligung	0,00%
Tranchenvolumen	(12.05.2026) EUR 603615,480	Sonstige lfd. Kosten (17.10.2025)	2,15%	Umschichtgebühr	1,00%
Gesamt-Fondsvolumen	(12.05.2026) EUR 94,94 Mio.	Transaktionskosten	0,08%	Fondsgesellschaft	
Auflagedatum	28.10.2011	HSBC Inv. Funds (LU)			
KESSt-Meldefonds	Nein	18, Boulevard de Kockelscheuer, L-1821, Luxembourg			
Beginn des Geschäftsjahres	01.04.	Luxemburg			
Nachhaltigkeitsfondsart	-	www.assetmanagement.hsbc.lu			
Fondsmanager	Murat Ignebekçili				
Thema	-				

Performance	1M	6M	YTD	1J	2J	3J	5J	seit Beginn
Performance	+2,27%	+18,25%	+15,53%	+10,32%	-7,14%	+32,86%	+206,09%	+147,81%
Performance p.a.	-	-	-	+10,32%	-3,64%	+9,92%	+25,06%	+18,57%
Performance p.a. nach max. AGA	-	-	-	+5,07%	-5,96%	+8,16%	+23,86%	+17,47%
Sharpe Ratio	1,78	1,95	2,26	0,35	-0,24	0,29	0,75	0,53
Volatilität	17,07%	19,45%	20,73%	23,36%	24,74%	26,79%	30,30%	31,05%
Schlechtester Monat	-	-8,30%	-8,30%	-8,30%	-11,11%	-11,35%	-11,35%	-14,26%
Bester Monat	-	+15,97%	+15,97%	+15,97%	+15,97%	+23,07%	+32,86%	+32,86%
Maximaler Verlust	-3,93%	-13,75%	-13,75%	-14,57%	-31,20%	-31,20%	-31,20%	-31,84%

Vertriebszulassung

Österreich, Deutschland, Schweiz;

1. Wichtiger Hinweis zum Aktualisierungsstand: Das angegebene Datum bezieht sich ausschließlich auf die Berechnung des NAV.

RISIKOHINWEISE: Die Informationen auf dieser Seite dienen ausschließlich zu Informationszwecken und sollten weder als Verkaufsangebot noch als Aufforderung zum Kauf des Wertpapiers oder einer Empfehlung zugunsten des Wertpapiers verstanden werden. Die baha GmbH und die BAWAG P.S.K. Bank für Arbeit und Wirtschaft und Österreichische Postsparkasse Aktiengesellschaft übernehmen trotz sorgfältigster Recherche keinerlei Haftung für die Richtigkeit der angegebenen Daten.
 Factsheet erstellt von: www.baha.com am 13.05.2026 13:49

HSBC GLOBAL INVESTMENT FUNDS - TURKEY EQUITY ACGBP / LU0622169133 / A40F03 / HSBC Inv. Funds (LU)

Investmentstrategie

Unter normalen Marktbedingungen investiert der Fonds hauptsächlich in Aktien (oder aktienähnliche Wertpapiere) von Unternehmen jeder Größe, die in der Türkei ansässig sind oder dort den überwiegenden Teil ihrer Geschäftstätigkeit ausüben. Unternehmen und/oder Emittenten, die für die Aufnahme in das Fondsportfolio berücksichtigt werden, unterliegen ausgeschlossenen Tätigkeiten gemäß den Richtlinien von HSBC Global Asset Management für verantwortungsbewusstes Investieren, die sich von Zeit zu Zeit ändern können.

Fondsspezifische Informationen

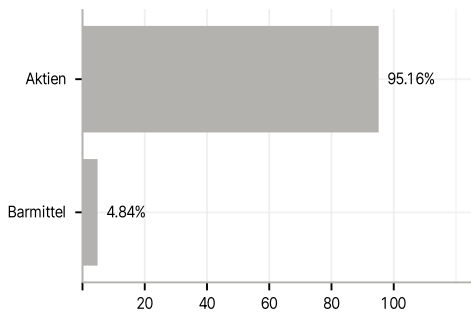
Im Rahmen der Anlagestrategie kann in wesentlichem Umfang in Derivate investiert werden. Die Fondsbestimmungen des HSBC GLOBAL INVESTMENT FUNDS - TURKEY EQUITY ACGBP wurden durch die FMA bewilligt. Der HSBC GLOBAL INVESTMENT FUNDS - TURKEY EQUITY ACGBP kann mehr als 35 % des Fondsvermögens in Wertpapiere/Geldmarktinstrumente folgender Emittenten investieren: Member State, by one or more of its local authorities or agencies, a non-Member State of the EU or by another Member State of the OECD, Singapore or any member state of the Group of Twenty or by public international bodies of which one or more Member States of the EU are members.

Investmentziel

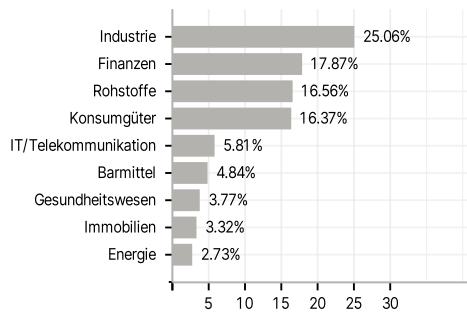
Der Fonds strebt langfristig Kapitalwachstum und Erträge an, indem er in ein Portfolio aus türkischen Aktien investiert.

Veranlagungsstruktur

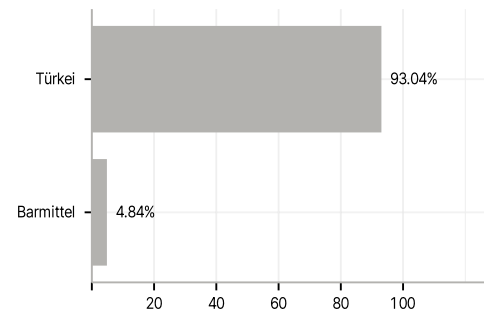
Anlagearten



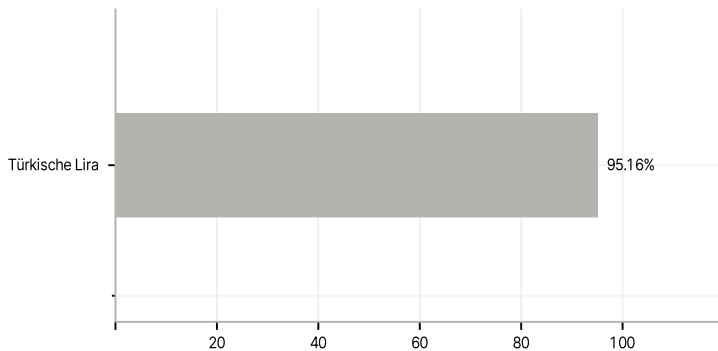
Branchen



Länder



Währungen



Größte Positionen

