

**M&G (Lux) Better Health Solutions Fund USD CI Acc / LU2496702270 / A3DRAX / M&G Luxembourg**

|                                       |               |                     |                         |             |
|---------------------------------------|---------------|---------------------|-------------------------|-------------|
| <b>Aktuell 02.04.2026<sup>1</sup></b> | <b>Region</b> | <b>Branche</b>      | <b>Ausschüttungsart</b> | <b>Typ</b>  |
| 10,15 USD                             | weltweit      | e Gesundheit/Pharma | thesaurierend           | Aktienfonds |


**Risikokennzahlen**

|     |   |   |   |          |   |   |   |
|-----|---|---|---|----------|---|---|---|
| SRI | 1 | 2 | 3 | <b>4</b> | 5 | 6 | 7 |
|-----|---|---|---|----------|---|---|---|

**Jahresperformance**

|      |        |
|------|--------|
| 2025 | +1,24% |
| 2024 | -0,18% |

Performanceergebnisse der Vergangenheit lassen keine Rückschlüsse auf die künftige Entwicklung zu.

| Stammdaten                 |                           | Konditionen   |       | Sonstige Kennzahlen      |                |
|----------------------------|---------------------------|---|-------|--------------------------|----------------|
| Fondart                    | Einzelfond                | Ausgabeaufschlag  | 0,62% | Mindestveranlagung       | EUR 500.000,00 |
| Kategorie                  | Aktien                    | Managementgebühr  | 0,75% | Sparplan                 | Nein           |
| Fondsunterkategorie        | Branche Gesundheit/Pharma | Depotgebühr   | 0,40% | UCITS / OGAW             | Ja             |
| Ursprungsland              | Luxemburg                 | Tilgungsgebühr  | 0,00% | Gewinnbeteiligung        | -              |
| Tranchenvolumen            | -                         | Sonstige lfd. Kosten (16.02.2026)                       | 0,92% | Umschichtgebühr          | -              |
| Gesamt-Fondsvolumen        | -                         | Transaktionskosten                                      | 0,02% | <b>Fondsgesellschaft</b> |                |
| Auflegedatum               | 02.03.2023                | M&G Luxembourg  |       |                          |                |
| KESSt-Meldefonds           | Ja                        | 16, Boulevard Royal, 2449, Luxembourg                   |       |                          |                |
| Beginn des Geschäftsjahres | 01.04.                    | Luxemburg   |       |                          |                |
| Nachhaltigkeitsfondsart    | Ethik/Ökologie            | <a href="https://www.mandg.lu">https://www.mandg.lu</a> |       |                          |                |
| Fondsmanager               | Jasveet Brar              |   |       |                          |                |
|                            | John William Olsen        |   |       |                          |                |
| Thema                      | Gesundheit/Wohlbefinden   |   |       |                          |                |

| Performance                    | 1M     | 6M      | YTD     | 1J      | 2J      | 3J      | 5J | seit Beginn |
|--------------------------------|--------|---------|---------|---------|---------|---------|----|-------------|
| Performance                    | -7,35% | -8,25%  | -7,06%  | -5,22%  | -9,26%  | -2,10%  | -  | +0,57%      |
| Performance p.a.               | -      | -       | -       | -5,22%  | -4,74%  | -0,71%  | -  | +0,18%      |
| Performance p.a. nach max. AGA | -      | -       | -       | -6,39%  | -5,33%  | -1,12%  | -  | -0,22%      |
| Sharpe Ratio                   | -3,00  | -1,25   | -1,80   | -0,44   | -0,47   | -0,21   | -  | -0,14       |
| Volatilität                    | 20,43% | 14,30%  | 15,19%  | 16,57%  | 14,41%  | 13,51%  | -  | 13,54%      |
| Schlechtester Monat            | -      | -8,53%  | -8,53%  | -8,53%  | -8,53%  | -8,53%  | -  | -8,53%      |
| Bester Monat                   | -      | +1,76%  | +1,19%  | +1,76%  | +5,66%  | +6,38%  | -  | +6,38%      |
| Maximaler Verlust              | -8,75% | -11,95% | -11,95% | -11,95% | -19,89% | -19,89% | -  | -19,89%     |

**Vertriebszulassung**

Österreich, Deutschland, Schweiz, Luxemburg;

1. Wichtiger Hinweis zum Aktualisierungsstand: Das angegebene Datum bezieht sich ausschließlich auf die Berechnung des NAV.

RISIKOHINWEISE: Die Informationen auf dieser Seite dienen ausschließlich zu Informationszwecken und sollten weder als Verkaufsangebot noch als Aufforderung zum Kauf des Wertpapiers oder einer Empfehlung zugunsten des Wertpapiers verstanden werden. Die baha GmbH und die BAWAG P.S.K. Bank für Arbeit und Wirtschaft und Österreichische Postsparkasse Aktiengesellschaft übernehmen trotz sorgfältigster Recherche keinerlei Haftung für die Richtigkeit der angegebenen Daten.  
Factsheet erstellt von: www.baha.com am 05.04.2026 22:47

## M&G (Lux) Better Health Solutions Fund USD CI Acc / LU2496702270 / A3DRAX / M&G Luxembourg

### Investmentstrategie

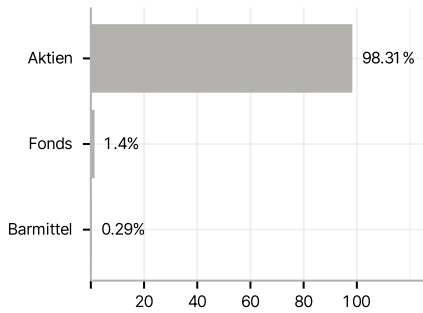
Mindestens 80% des Fonds werden in Aktien und aktienbezogenen Instrumente von Unternehmen aus beliebigen Sektoren und beliebiger Grösse aus Industrieländern investiert. Der Fonds kann auch bis zu 20% in Anteile von Schwellenmarktunternehmen investieren, einschliesslich chinesischer A-Aktien über die Shanghai-Hong Kong Stock Connect und die Shenzhen-Hong Kong Stock Connect. Der Fonds hält in der Regel Aktien von weniger als 40 Unternehmen. Der Fonds investiert in Wertpapiere, die die ESG-Kriterien erfüllen, und wendet zusätzlich zu seiner nachhaltigen Anlagestrategie, die er zur Verfolgung des nachhaltigen Anlageziels einsetzt, wie im vorvertraglichen Anhang beschrieben, ein Ausschlussverfahren an.

### Investmentziel

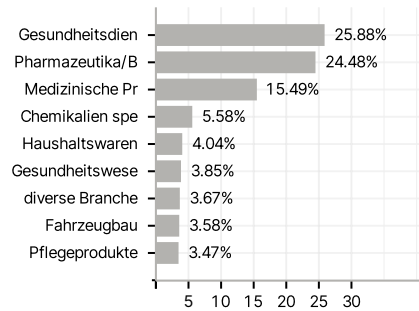
Der Fonds strebt Folgendes an finanzielles Ziel: Erwirtschaftung, über einen beliebigen Zeitraum von fünf Jahren einer höheren Gesamrendite (Kapitalwachstum und Erträge) als der globale Aktienmarkt und Impact-Ziel: Investition in Unternehmen, die Lösungen für die Herausforderungen einer Verbesserung des Gesundheitssystems und Wohlstands bieten.

### Veranlagungsstruktur

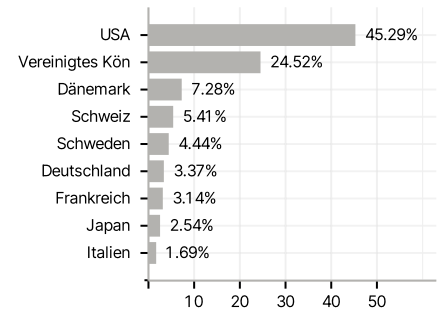
#### Anlagearten



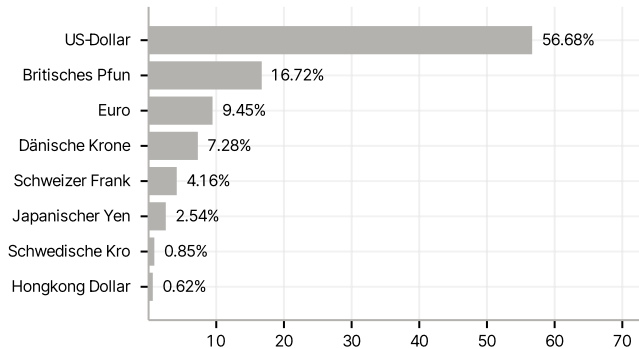
#### Branchen



#### Länder



#### Währungen



#### Grösste Positionen

