Capital Group World Dividend Growers (LUX) Zd GBP / LU0939078928 / A1W2XG / Capital Int. M. Co.

Aktuell 13.08.2025 [1]	Region	Branche	Ausschüttungsart	Typ
16,71 GBP	weltweit	enmix	ausschüttend	Aktienfonds

Risikokennzahlen							
SRI	1	2	**3**	4	5	6	7

Jahresperformance	
2024	+12,56%
2023	+3,49%
2022	-0,19%
2021	+14,95%

Performanceergebnisse der Vergangenheit lassen keine Rückschlüsse auf die künftige Entwicklung zu.

Stammdaten	
Fondart	Einzelfond
Kategorie	Aktien
Fondsunterkategorie	Branchenmix
Ursprungsland	Luxemburg
Tranchenvolumen	(13.08.2025) USD 3,01 Mio.
Gesamt-Fondsvolumen	(13.08.2025) USD 357,94 Mio.
Auflagedatum	06.08.2013
KESt-Meldefonds	Nein
Beginn des Geschäftsjahres	01.01.
Nachhaltigkeitsfondsart	-
Fondsmanager	Aline Avzaradel
System.Linq.Enumerable+EnumerablePartition`1[System.Char]..	
Thema	-

Konditionen	
Ausgabeaufschlag	5,25%
Managementgebühr	0,75%
Depotgebühr	-
Tilgungsgebühr	0,00%
Sonstige lfd. Kosten	(01.07.2025) 0,90%
Transaktionskosten	0,07%

Ausschüttungen	
01.07.2025	0.11 GBP
01.04.2025	0.06 GBP
02.01.2025	0.06 GBP
01.10.2024	0.05 GBP
01.07.2024	0.12 GBP

Sonstige Kennzahlen	
Mindestveranlagung	EUR 0,00
Sparplan	Nein
UCITS / OGAW	Ja
Gewinnbeteiligung	0,00%
Umschichtgebühr	-

Fondsgesellschaft

Capital Int. M. Co.
37A, Avenue J-F Kennedy, 1855, Luxemburg
Luxemburg
https://www.capitalgroup.com

Performance	1M	6M	YTD	1J	2J	3J	5J	seit Beginn
Performance	-0,59%	+0,09%	+6,45%	+11,20%	+24,26%	+21,88%	-	+42,28%
Performance p.a.	-	-	-	+11,20%	+11,47%	+6,83%	-	+8,00%
Performance p.a. nach max. AGA	-0,59%	+0,09%	+6,45%	+11,20%	+11,47%	+6,83%	-	+8,00%
Sharpe Ratio	-1,08	-0,14	0,68	0,81	0,95	0,45	-	0,54
Volatilität	8,36%	13,51%	12,70%	11,30%	9,97%	10,77%	-	11,00%
Schlechtester Monat	-	-3,52%	-3,52%	-3,52%	-3,52%	-5,58%	-5,58%	-5,58%
Bester Monat	-	+2,79%	+5,16%	+5,16%	+5,16%	+5,78%	+5,78%	+5,78%
Maximaler Verlust	-2,46%	-12,13%	-12,44%	-12,44%	-12,44%	-12,44%	-	-12,44%

Vertriebszulassung

Österreich,Deutschland,Schweiz,Luxemburg,Tschechien;

1. Wichtiger Hinweis zum Aktualisierungsstand: Das angegebene Datum bezieht sich ausschließlich auf die Berechnung des NAV.

RISIKOHINWEISE: Die Informationen auf dieser Seite dienen ausschließlich zu Informationszwecken und sollten weder als Verkaufsangebot noch als Aufforderung zum Kauf des Wertpapieres oder einer Empfehlung zugunsten des Wertpapieres verstanden werden. Die baha GmbH und die BAWAG P.S.K. Bank für Arbeit und Wirtschaft und Österreichische Postsparkasse Aktiengesellschaft übernehmen trotz sorgfältigster Recherche keinerlei Haftung für die Richtigkeit der angegebenen Daten.
Factsheet erstellt von: www.baha.com am 15.08.2025 11:05

Capital Group World Dividend Growers (LUX) Zd GBP / LU0939078928 / A1W2XG / Capital Int. M. Co.

Fondsspezifische Informationen

Im Rahmen der Anlagestrategie kann in wesentlichem Umfang in Derivate investiert werden. Die Fondsbestimmungen des Capital Group World Dividend Growers (LUX) Zd GBP wurden durch die FMA bewilligt. Der Capital Group World Dividend Growers (LUX) Zd GBP kann mehr als 35 % des Fondsvermögens in Wertpapiere/Geldmarktinstrumente folgender Emittenten investieren: die von einem Mitgliedsstaat, dessen Gebietskörperschaften oder einem anderen Staat oder internationalen Organismen öffentlich-rechtlicher Art, denen ein oder mehrere Mitgliedstaaten angehören..

Investmentziel

Der Fonds strebt langfristige Gesamterträge an. Der Fonds versucht, dieses Ziel durch die vorwiegende Anlage in notierte Aktien von Unternehmen weltweit zu erreichen, die nach Auffassung des Anlageberaters das Potenzial besitzen, langfristig Kombinationen aus Dividendenwachstum und laufendem Ertrag zu bieten.

Veranlagungsstruktur

Anlagearten

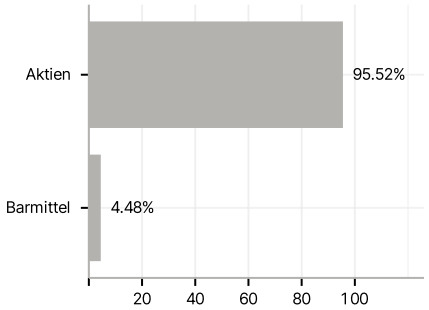

Branchen

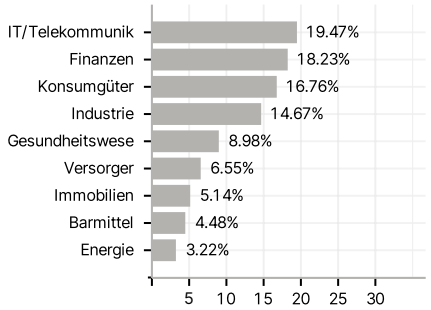

Länder

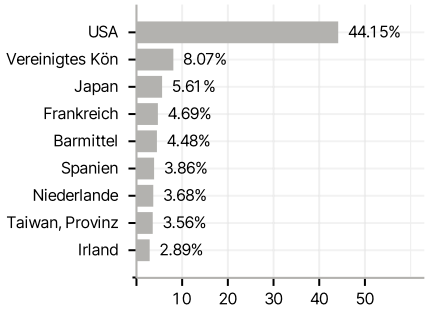

Währungen

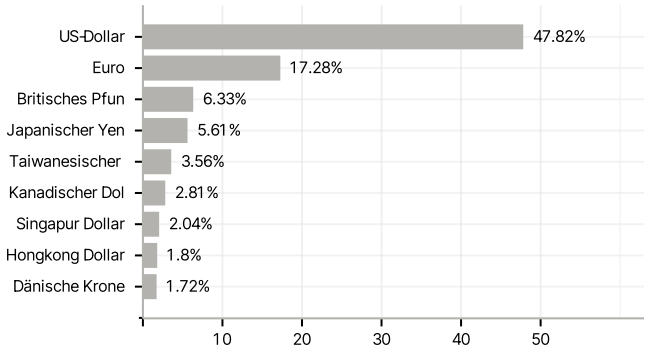

Größte Positionen

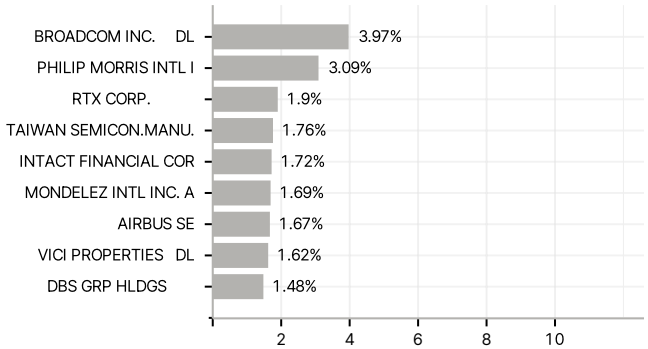

RISIKOHINWEISE: Die Informationen auf dieser Seite dienen ausschließlich zu Informationszwecken und sollten weder als Verkaufsangebot noch als Aufforderung zum Kauf des Wertpapieres oder einer Empfehlung zugunsten des Wertpapieres verstanden werden. Die baha GmbH und die BAWAG P.S.K. Bank für Arbeit und Wirtschaft und Österreichische Postsparkasse Aktiengesellschaft übernehmen trotz sorgfältigster Recherche keinerlei Haftung für die Richtigkeit der angegebenen Daten.
Factsheet erstellt von: www.baha.com am 15.08.2025 11:05