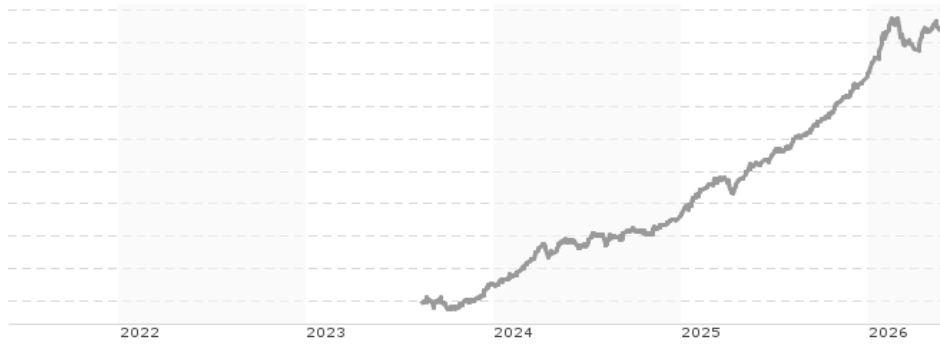


Morgan Stanley Investment Funds Global Macro Fund Z / LU2607191140 / A3ERCE / MSIM Fund M. (IE)

| Aktuell 28.05.2026 ¹ | Region | Branche | Ausschüttungsart | Typ |
|---------------------------------|----------|-------------------------------|------------------|----------------------|
| 19,94 USD | weltweit | AI Hedgefonds Single Strategy | thesaurierend | Alternative Investm. |



Risikokennzahlen

| | | | | | | | |
|-----|---|---|---|---|---|---|---|
| SRI | 1 | 2 | 3 | 4 | 5 | 6 | 7 |
|-----|---|---|---|---|---|---|---|

Jahresperformance

| | |
|------|---------|
| 2025 | +19,14% |
| 2024 | +10,47% |

Performanceergebnisse der Vergangenheit lassen keine Rückschlüsse auf die künftige Entwicklung zu.

| Stammdaten | | Konditionen | | Sonstige Kennzahlen | |
|----------------------------|-------------------------------|---|-------|--------------------------|----------|
| Fondart | Einzelfond | Ausgabeaufschlag | 0,00% | Mindestveranlagung | EUR 0,00 |
| Kategorie | Alternative Investments | Managementgebühr | 0,80% | Sparplan | Nein |
| Fondsunterkategorie | AI Hedgefonds Single Strategy | Depotgebühr | 0,25% | UCITS / OGAW | Ja |
| Ursprungsland | Luxemburg | Tilgungsgebühr | 2,00% | Gewinnbeteiligung | 0,00% |
| Tranchenvolumen | (20.03.2024) USD 13834,910 | Sonstige lfd. Kosten (14.08.2025) | 0,91% | Umschichtgebühr | 2,00% |
| Gesamt-Fondsvolumen | (28.05.2026) USD 505,64 Mio. | Transaktionskosten | 0,32% | Fondsgesellschaft | |
| Auflegedatum | 14.08.2023 | MSIM Fund M. (IE) | | | |
| KESSt-Meldefonds | Ja | 24-26 CITY QUAY, DUBLIN 2, D02 NY19, Dublin | | | |
| Beginn des Geschäftsjahres | 01.01. | Irland | | | |
| Nachhaltigkeitsfondsart | - | https://www.morganstanley.com | | | |
| Fondsmanager | - | | | | |
| Thema | - | | | | |

| Performance | 1M | 6M | YTD | 1J | 2J | 3J | 5J | seit Beginn |
|--------------------------------|--------|--------|--------|---------|---------|--------|----|-------------|
| Performance | +0,76% | +7,84% | +5,73% | +17,78% | +30,41% | - | - | +43,04% |
| Performance p.a. | - | - | - | +17,78% | +14,20% | - | - | +13,72% |
| Performance p.a. nach max. AGA | - | - | - | +17,78% | +14,20% | - | - | +13,68% |
| Sharpe Ratio | 2,45 | 3,29 | 2,70 | 4,58 | 3,31 | - | - | 3,17 |
| Volatilität | 3,02% | 4,33% | 4,62% | 3,40% | 3,61% | - | - | 3,63% |
| Schlechtester Monat | - | -3,24% | -3,24% | -3,24% | -3,24% | -3,24% | - | -3,24% |
| Bester Monat | - | +4,35% | +4,35% | +4,35% | +4,35% | +4,35% | - | +4,35% |
| Maximaler Verlust | -1,00% | -3,49% | -3,49% | -3,49% | -3,49% | - | - | -3,49% |

Vertriebszulassung

Österreich, Deutschland, Schweiz, Luxemburg;

1. Wichtiger Hinweis zum Aktualisierungsstand: Das angegebene Datum bezieht sich ausschließlich auf die Berechnung des NAV.

RISIKOHINWEISE: Die Informationen auf dieser Seite dienen ausschließlich zu Informationszwecken und sollten weder als Verkaufsangebot noch als Aufforderung zum Kauf des Wertpapiere oder einer Empfehlung zugunsten des Wertpapiere verstanden werden. Die baha GmbH und die BAWAG P.S.K. Bank für Arbeit und Wirtschaft und Österreichische Postsparkasse Aktiengesellschaft übernehmen trotz sorgfältigster Recherche keinerlei Haftung für die Richtigkeit der angegebenen Daten.
Factsheet erstellt von: www.baha.com am 30.05.2026 10:55

Morgan Stanley Investment Funds Global Macro Fund Z / LU2607191140 / A3ERCE / MSIM Fund M. (IE)

Investmentstrategie

Investitionen in festverzinsliche Wertpapiere, die von Regierungen und regierungsnahen Stellen sowie von Unternehmensemittenten sowohl aus Industrie- als auch aus Schwellenländern begeben werden. Die Vermögenswerte des Fonds können überwiegend aus derivativen Finanzinstrumenten bestehen. Der Fonds konzentriert sich nicht auf einen bestimmten Sektor oder eine bestimmte Branche. Der Fonds kann eine starke Konzentration der Anlagen in einer geografischen Region oder einem Land aufweisen. Es besteht keine Einschränkung für das Engagement des Fonds in einer geografischen Region oder einem Land. Der Fonds kann im Rahmen seines Anlageprozesses ökologische, soziale und die Unternehmensführung betreffende Faktoren berücksichtigen.

Fondsspezifische Informationen

Im Rahmen der Anlagestrategie kann in wesentlichem Umfang in Derivate investiert werden. Die Fondsbestimmungen des Morgan Stanley Investment Funds Global Macro Fund Z wurden durch die FMA bewilligt. Der Morgan Stanley Investment Funds Global Macro Fund Z kann mehr als 35 % des Fondsvermögens in Wertpapiere/Geldmarktinstrumente folgender Emittenten investieren: EU member state, its local authorities or agencies, a member state of the OECD or of the G20, Hong Kong, Singapore or by a public international body to which one or more EU member state belongs.

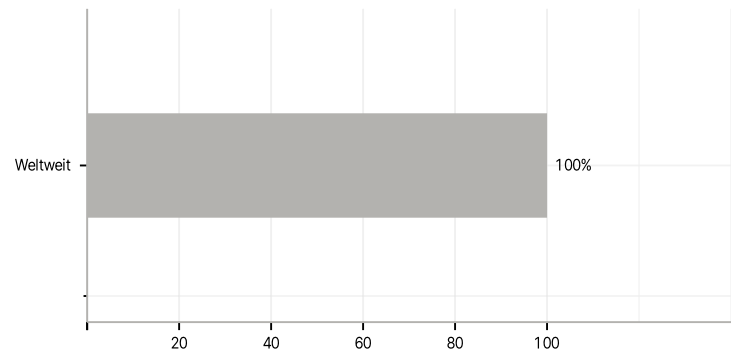
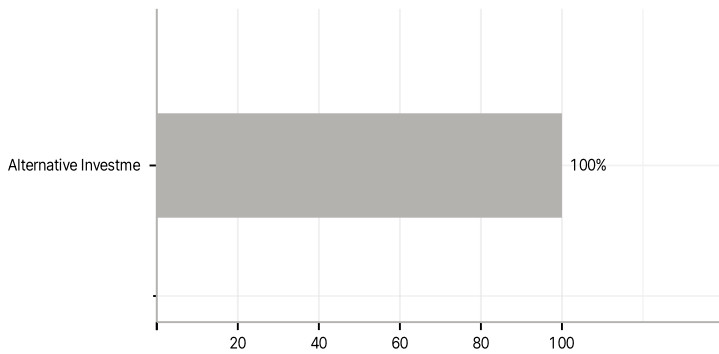
Investmentziel

Generierung einer positiven absoluten Rendite unter allen Marktbedingungen in Form von laufenden Erträgen zuzüglich Kapitalzuwachs über einen rollierenden Dreijahreszeitraum. Der Fonds wird aktiv verwaltet und ist bestrebt, sein Anlageziel durch eine Positionierung gegenüber Währungen, US- und Nicht-US-Zinsen und -Emittenten zu erreichen.

Veranlagungsstruktur

Anlagearten

Länder



Rating

