

**LO Funds - Europe High Conviction, Syst. NAV Hdg, (CHF) IA / LU1581408538 / A2DPLE / Lombard Odier F.(EU)**

|                                       |               |                |                         |             |
|---------------------------------------|---------------|----------------|-------------------------|-------------|
| <b>Aktuell 09.07.2026<sup>1</sup></b> | <b>Region</b> | <b>Branche</b> | <b>Ausschüttungsart</b> | <b>Typ</b>  |
| 16,68 CHF                             | Europa        | enmix          | thesaurierend           | Aktienfonds |


**Risikokennzahlen**

|     |   |   |   |          |   |   |   |
|-----|---|---|---|----------|---|---|---|
| SRI | 1 | 2 | 3 | <b>4</b> | 5 | 6 | 7 |
|-----|---|---|---|----------|---|---|---|

**Jahresperformance**

|      |         |
|------|---------|
| 2025 | +13,20% |
| 2024 | -5,74%  |
| 2023 | +9,13%  |

Performanceergebnisse der Vergangenheit lassen keine Rückschlüsse auf die künftige Entwicklung zu.

| Stammdaten                 |                                   | Konditionen   |       | Sonstige Kennzahlen      |                  |
|----------------------------|-----------------------------------|---|-------|--------------------------|------------------|
| Fondart                    | Einzelfond                        | Ausgabeaufschlag  | 0,00% | Mindestveranlagung       | EUR 1.000.000,00 |
| Kategorie                  | Aktien                            | Managementgebühr  | 0,75% | Sparplan                 | Nein             |
| Fondsunterkategorie        | Branchenmix                       | Depotgebühr   | -     | UCITS / OGAW             | Ja               |
| Ursprungsland              | Luxemburg                         | Tilgungsgebühr  | 0,00% | Gewinnbeteiligung        | 15,00%           |
| Tranchenvolumen            | (09.07.2026) EUR 102075,208       | Sonstige lfd. Kosten (25.06.2026)                                       | 0,97% | Umschichtgebühr          | 0,50%            |
| Gesamt-Fondsvolumen        | (09.07.2026) EUR 175,52 Mio.      | Transaktionskosten  | 0,51% | <b>Fondsgesellschaft</b> |                  |
| Auflegedatum               | 23.08.2017                        | Lombard Odier F.(EU)  |       |                          |                  |
| KESSt-Meldefonds           | Ja                                | 291, route d'Arlon, L-1150, Luxembourg                                  |       |                          |                  |
| Beginn des Geschäftsjahres | 01.10.                            | Luxemburg   |       |                          |                  |
| Nachhaltigkeitsfondsart    | -                                 | <a href="https://www.lombardodier.com">https://www.lombardodier.com</a> |       |                          |                  |
| Fondsmanager               | Cyril Marquaire<br>Peter Dionisio |   |       |                          |                  |
| Thema                      | -                                 |   |       |                          |                  |

| Performance                    | 1M     | 6M      | YTD     | 1J      | 2J      | 3J      | 5J     | seit Beginn |
|--------------------------------|--------|---------|---------|---------|---------|---------|--------|-------------|
| Performance                    | +4,16% | +3,70%  | +7,34%  | +14,96% | +18,31% | +16,83% | -      | +15,81%     |
| Performance p.a.               | -      | -       | -       | +14,96% | +8,77%  | +5,32%  | -      | +3,66%      |
| Performance p.a. nach max. AGA | -      | -       | -       | +14,96% | +8,77%  | +5,32%  | -      | +3,65%      |
| Sharpe Ratio                   | 4,92   | 0,33    | 0,79    | 0,96    | 0,46    | 0,23    | -      | 0,09        |
| Volatilität                    | 12,55% | 15,81%  | 15,52%  | 13,17%  | 13,97%  | 12,89%  | -      | 13,82%      |
| Schlechtester Monat            | -      | -9,31%  | -9,31%  | -9,31%  | -9,31%  | -9,31%  | -9,31% | -9,31%      |
| Bester Monat                   | -      | +7,02%  | +7,02%  | +7,02%  | +7,02%  | +7,61%  | +8,89% | +8,89%      |
| Maximaler Verlust              | -2,86% | -10,98% | -10,98% | -10,98% | -17,63% | -18,01% | -      | -19,13%     |

**Vertriebszulassung**

Österreich, Deutschland, Schweiz, Luxemburg;

1. Wichtiger Hinweis zum Aktualisierungsstand: Das angegebene Datum bezieht sich ausschließlich auf die Berechnung des NAV.

 RISIKOHINWEISE: Die Informationen auf dieser Seite dienen ausschließlich zu Informationszwecken und sollten weder als Verkaufsangebot noch als Aufforderung zum Kauf des Wertpapiers oder einer Empfehlung zugunsten des Wertpapiers verstanden werden. Die baha GmbH und die BAWAG P.S.K. Bank für Arbeit und Wirtschaft und Österreichische Postsparkasse Aktiengesellschaft übernehmen trotz sorgfältigster Recherche keinerlei Haftung für die Richtigkeit der angegebenen Daten.  
 Factsheet erstellt von: www.baha.com am 11.07.2026 03:39

## LO Funds - Europe High Conviction, Syst. NAV Hdg, (CHF) IA / LU1581408538 / A2DPLE / Lombard Odier F.(EU)

### Investmentstrategie

Die Wertpapiere, die der Teilfonds erwerben möchte, können jenen des Index in einem Umfang ähnlich sein, der im Zeitverlauf variiert. Doch in Bezug auf ihre Gewichtung dürften sich deutliche Unterschiede ergeben. Die Performance des Teilfonds kann wesentlich von der des Index abweichen. Dieser Teilfonds strebt ein langfristiges Kapitalwachstum an, indem er hauptsächlich in Aktien von Gesellschaften investiert, die ihren Sitz im Europäischen Wirtschaftsraum oder in der Schweiz haben oder dort einen Grossteil ihrer Geschäftstätigkeit ausüben. Bei der Auswahl der einzelnen Aktien stützt sich der Fondsmanager auf seine eigene Fundamentalanalyse der Gesellschaften. Der Fondsmanager darf Finanzderivate zur Absicherung und für eine effiziente Portfolioverwaltung einsetzen, nicht aber im Rahmen der Anlagestrategie.

### Fondsspezifische Informationen

Im Rahmen der Anlagestrategie kann in wesentlichem Umfang in Derivate investiert werden. Die Fondsbestimmungen des LO Funds - Europe High Conviction, Syst. NAV Hdg, (CHF) IA wurden durch die FMA bewilligt. Der LO Funds - Europe High Conviction, Syst. NAV Hdg, (CHF) IA kann mehr als 35 % des Fondsvermögens in Wertpapiere/Geldmarktinstrumente folgender Emittenten investieren: die von einem Mitgliedstaat, einer seiner Gebietskörperschaften, einem Mitgliedstaat der OECD, Singapur, einem G20- Mitgliedsstaat oder einer internationalen Einrichtung öffentlich-rechtlichen Charakters, der mindestens ein Mitgliedstaat angehört, begeben oder garantiert werden.

### Investmentziel

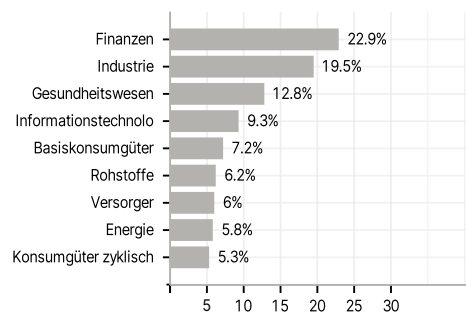
Der Teilfonds wird aktiv verwaltet. Der MSCI Europe TR ND Index wird für Performancevergleiche, zur internen Risikoüberwachung und zur Berechnung der Performance-Fee herangezogen, ohne dass dies besondere Anlagebeschränkungen für den Teilfonds zur Folge hätte.

### Veranlagungsstruktur

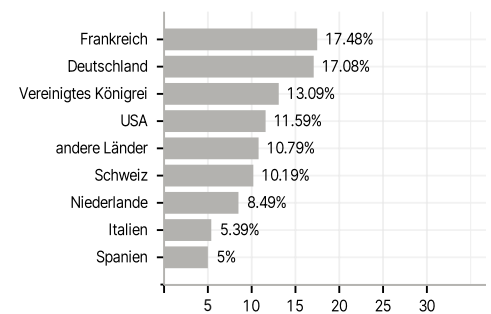
#### Anlagearten



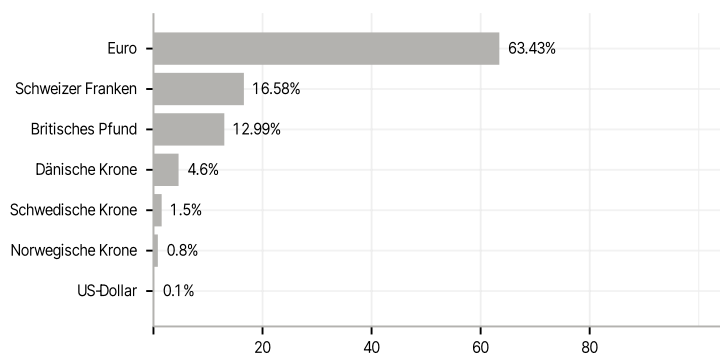
#### Branchen



#### Länder



#### Währungen



#### Grösste Positionen

