BNY Mellon Sustainable Global Real Return Fund (EUR) Euro G (

KAG: BNY Mellon Fund M. | ISIN: IE00BK0VJR25 | Rücknahmepreis: 1,08 EUR | Stand: 16.05.2024

Auflagedatum	15.05.20
Ausgabeaufschlag	5,00%
Konditionsdetails auf www.easybank.at	
Fondvolumen	-
Ertragstyp	thesaurierend
Letzte Ausschüttung	keine
Anlageregion	weltweit
Fondstyp	Technologie/Informationstech
Fondsmanager	n.a

Kapitalanlagegesellschaft

BNY Mellon Fund M.
160 Queen Victoria Street
EC4V4LA London
Vereinigtes Königreich
https://www.bnymellon.com

Wertentwicklung*	1J	3J p.a.	5J p.a.
Performance vor AGA	+4,14%	-2,99%	-
Performance nach max. AGA	-0,82%	-4,56%	-

Kennzahlen*	1J	3J	5J
Sharpe Ratio	0,06	-1,09	-
Volatilität	+5,58%	+6,24%	-

* Performanceergebnisse der Vergangenheit lassen keine Rückschlüsse auf die künftige Entwicklung zu.

Fondsstrategie

Um langfristiges Kapitalwachstum zu erzielen, indem er vorrangig in Unternehmen für digitale Assets investiert. Der Fonds wird weltweit investieren, hauptsächlich (d. h. mindestens 80% des Nettoinventarwerts des Fonds) in Aktien und ähnliche Anlagen investieren, um sich in Unternehmen mit digitalen Assets ("Digital-Assets-Unternehmen") auf der ganzen Welt zu engagieren. Digital-Assets-Unternehmen sind Unternehmen, die voraussichtlich von den sich ergebenden oder laufenden Umsatz- und/oder Kosteneinsparungsmöglichkeiten profitieren werden, die die Distributed-Ledger-Technologie (auch bekannt unter dem Begriff Blockchain-Technologie; sie lässt sich am einfachsten definieren als integrierte Software- und Hardware-Lösung, die Unternehmen in die Lage versetzt, digitalisierte Transaktionsdaten in einem standardisierten Format eigenverantwortlich zu pflegen und auszutauschen) bietet; und - Anlagen in andere Einrichtungen für gemeinsame Anlagen auf 10% begrenzen.

Kommentar:

Fondsspezifische Information

Im Rahmen der Anlagestrategie kann in wesentlichem Umfang in Derivate investiert werden. Die Fondsbestimmungen des BNY Mellon Sustainable Global Real Return Fund (EUR) Euro G (Acc.) wurden durch die FMA bewilligt. Der BNY Mellon Sustainable Global Real Return Fund (EUR) Euro G (Acc.) kann mehr als 35 % des Fondsvermögens in Wertpapiere/Geldmarktinstrumente folgender Emittenten investieren: die von einem Mitgliedstaat, seinen Gebietskörperschaften, einem Drittstaat oder von einem der folgenden internationalen Einrichtungen öffentlichrechtlichen Charakters, denen einer oder mehrere Mitgliedstaaten angehören, ausgegeben oder garantiert werden: OECD-Mitgliedstaaten, Regierung der Volksrepublik China, Regierung von Singapur, Regierung Brasiliens sofern die betreffende Emission über ein InvestmentGrade Rating verfügt, Regierung von Indien sofern die betreffende Emission über ein Investment-Grade Rating verfügt, die Europäische Investitionsbank, die Europäische Bank für Wiederaufbau und Entwicklung, die Internationale Finanz-Corporation, der Internationale Währungsfonds, Euratom, die Asiatische Entwicklungsbank, der Europarat, Eurofima, die Afrikanische Entwicklungsbank, die Internationale Bank für Wiederaufbau und Entwicklung, die Weltbank, die InterAmerikanische Entwicklungsbank, die Europäische Zentralbank, die Europäische Union, die Federal National Mortgage Association Fannie Mae, die Federal Home Loan Mortgage Corporation Freddie Mac, die Government National Mortgage Association Ginnie Mae, die Student Loan Marketing Association Sallie Mae, die Federal Home Loan Bank, die Federal Farm Credit Bank, die Tennessee Valley Authority, die Export-Import-Bank und die Straight-A Funding LLC.

RISIKOHINWEISE: Die Informationen auf dieser Seite dienen ausschließlich zu Informationszwecken und sollten weder als Verkaufsangebot noch als Aufforderung zum Kauf des Wertpapieres oder einer Empfehlung zugunsten des Wertpapieres verstanden werden. Die baha GmbH und die BAWAG P.S.K. Bank für Arbeit und Wirtschaft und Österreichische Postsparkasse Aktiengesellschaft übernehmen trotz sorgfältigster Recherche keinerlei Haftung für die Richtigkeit der angegebenen Daten.
Factsheet erstellt von: www.baha.com

Anlagearten

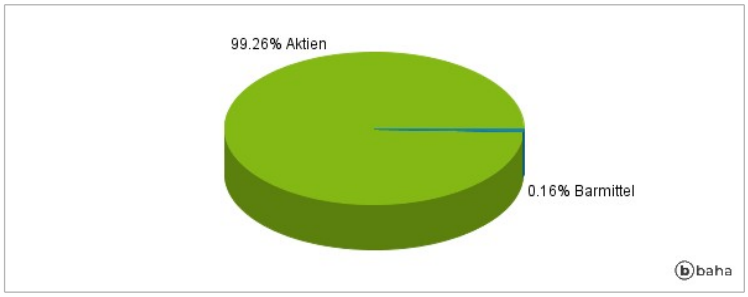

Größte Positionen

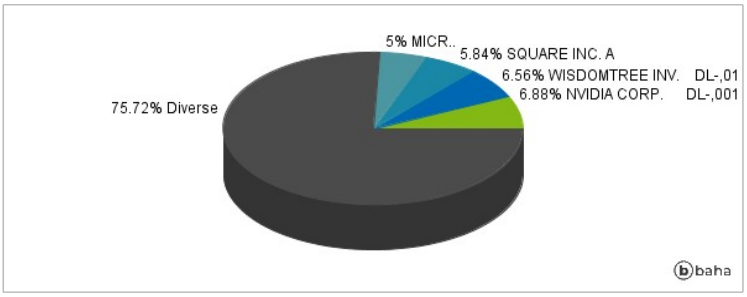

Länderverteilung

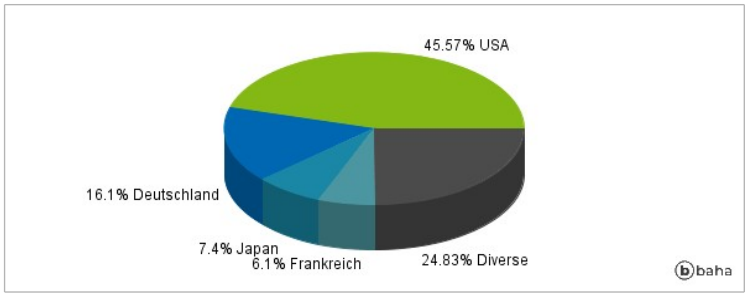

Branchenverteilung

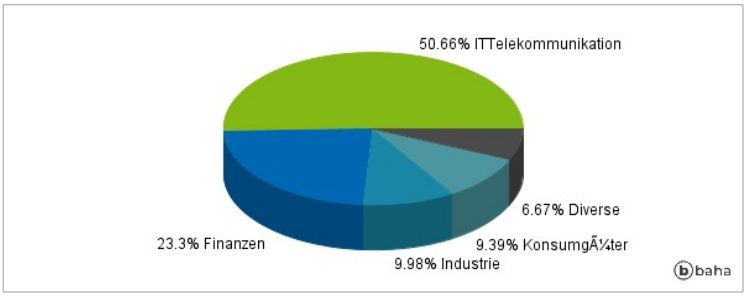

Historische Daten: 05/2024 Erstellt: 17.05.2024 07:09

RISIKOHINWEISE: Die Informationen auf dieser Seite dienen ausschließlich zu Informationszwecken und sollten weder als Verkaufsangebot noch als Aufforderung zum Kauf des Wertpapieres oder einer Empfehlung zugunsten des Wertpapieres verstanden werden. Die baha GmbH und die BAWAG P.S.K. Bank für Arbeit und Wirtschaft und Österreichische Postsparkasse Aktiengesellschaft übernehmen trotz sorgfältigster Recherche keinerlei Haftung für die Richtigkeit der angegebenen Daten.
Factsheet erstellt von: www.baha.com