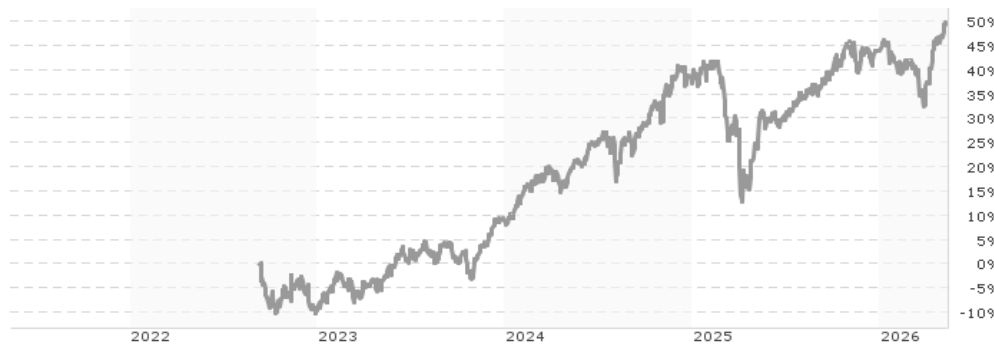


**iNdx Aktien Global Paris Aligned (USD) Klasse EUR P / LI1178823186 / A3DLYK / LLB Fund Services**

|  |               |                |                         |             |
|--|---------------|----------------|-------------------------|-------------|
| <b>Aktuell 11.05.2026 <sup>1</sup></b> | <b>Region</b> | <b>Branche</b> | <b>Ausschüttungsart</b> | <b>Typ</b>  |
| 149,74 EUR                             | weltweit      | enmix          | thesaurierend           | Aktienfonds |


**Risikokennzahlen**

|     |   |   |   |          |   |   |   |
|-----|---|---|---|----------|---|---|---|
| SRI | 1 | 2 | 3 | <b>4</b> | 5 | 6 | 7 |
|-----|---|---|---|----------|---|---|---|

**Jahresperformance**

|      |         |
|------|---------|
| 2025 | +4,87%  |
| 2024 | +25,55% |
| 2023 | +20,86% |

Performanceergebnisse der Vergangenheit lassen keine Rückschlüsse auf die künftige Entwicklung zu.

| Stammdaten                 |                                     | Konditionen   |       | Sonstige Kennzahlen      |          |
|----------------------------|-------------------------------------|---|-------|--------------------------|----------|
| Fondart                    | Einzelfond                          | Ausgabeaufschlag                                    | 0,00% | Mindestveranlagung       | EUR 0,00 |
| Kategorie                  | Aktien                              | Managementgebühr                                    | 0,32% | Sparplan                 | Nein     |
| Fondsunterkategorie        | Branchenmix                         | Depotgebühr   | -     | UCITS / OGAW             | Ja       |
| Ursprungsland              | Liechtenstein                       | Tilgungsgebühr                                      | 0,00% | Gewinnbeteiligung        | 0,00%    |
| Tranchenvolumen            | (11.05.2026) USD 20,01 Mio.         | Sonstige lfd. Kosten (03.09.2025)                   | 0,30% | Umschichtgebühr          | 0,00%    |
| Gesamt-Fondsvolumen        | (11.05.2026) USD 787,19 Mio.        | Transaktionskosten                                  | 0,10% | <b>Fondsgesellschaft</b> |          |
| Auflegedatum               | 09.09.2022                          | LLB Fund Services                                   |       |                          |          |
| KESSt-Meldefonds           | Ja                                  | Äulestrasse 80, 9490, Vaduz                         |       |                          |          |
| Beginn des Geschäftsjahres | 01.10.                              | Liechtenstein                                       |       |                          |          |
| Nachhaltigkeitsfondsart    | Klima                               | <a href="https://www.llb.li">https://www.llb.li</a> |       |                          |          |
| Fondsmanager               | Bernhard Schmitt<br>Dr. Georg Peter |   |       |                          |          |
| Thema                      | Klima                               |   |       |                          |          |

| Performance                    | 1M     | 6M     | YTD    | 1J      | 2J      | 3J      | 5J | seit Beginn |
|--------------------------------|--------|--------|--------|---------|---------|---------|----|-------------|
| Performance                    | +5,57% | +2,96% | +3,81% | +14,98% | +24,82% | +53,74% | -  | +49,74%     |
| Performance p.a.               | -      | -      | -      | +15,03% | +11,76% | +15,40% | -  | +11,62%     |
| Performance p.a. nach max. AGA | -      | -      | -      | +14,98% | +11,73% | +15,41% | -  | +11,61%     |
| Sharpe Ratio                   | 10,72  | 0,33   | 0,74   | 1,13    | 0,66    | 1,00    | -  | 0,67        |
| Volatilität                    | 9,37%  | 11,76% | 12,36% | 11,30%  | 14,38%  | 13,17%  | -  | 14,05%      |
| Schlechtester Monat            | -      | -3,79% | -3,79% | -3,79%  | -8,60%  | -8,60%  | -  | -8,60%      |
| Bester Monat                   | -      | +8,09% | +8,09% | +8,09%  | +8,09%  | +8,09%  | -  | +8,09%      |
| Maximaler Verlust              | -0,79% | -9,44% | -9,44% | -9,44%  | -20,50% | -20,50% | -  | -20,50%     |

**Vertriebszulassung**

Österreich, Deutschland, Schweiz;

1. Wichtiger Hinweis zum Aktualisierungsstand: Das angegebene Datum bezieht sich ausschließlich auf die Berechnung des NAV.

 RISIKOHINWEISE: Die Informationen auf dieser Seite dienen ausschließlich zu Informationszwecken und sollten weder als Verkaufsangebot noch als Aufforderung zum Kauf des Wertpapiers oder einer Empfehlung zugunsten des Wertpapiers verstanden werden. Die baha GmbH und die BAWAG P.S.K. Bank für Arbeit und Wirtschaft und Österreichische Postsparkasse Aktiengesellschaft übernehmen trotz sorgfältigster Recherche keinerlei Haftung für die Richtigkeit der angegebenen Daten.  
 Factsheet erstellt von: www.baha.com am 12.05.2026 15:38

## iNdx Aktien Global Paris Aligned (USD) Klasse EUR P / LI1178823186 / A3DLYK / LLB Fund Services

### Investmentstrategie

Der Teilfonds bietet Investoren die Möglichkeit, über ein den Verlauf des Indexes "Morgan Stanley Capital International (MSCI) World Climate Paris Aligned Net USD" in USD spiegelndes Vehikel an der Entwicklung des Welt-Aktienmarktes teilzuhaben. Der Fonds wird passiv nach dem genannten Index gemanagt. Durch die Verfolgung dieses Anlageziels und das Engagement in den Klimakriterien (Reduzierung von CO<sub>2</sub>-Emissionen), die durch diesen Index angestrebt werden, setzt sich der Fonds nachhaltige Investitionen zum Ziel. Beim Fonds handelt es sich um ein Produkt nach Artikel 9 der Verordnung (EU) 2019/2088 über nachhaltigkeitsbezogene Offenlegungspflichten im Finanzdienstleistungssektor auch "dark green" Produkte genannt. Der Fonds strebt eine nachhaltige Investition an.

### Fondsspezifische Informationen

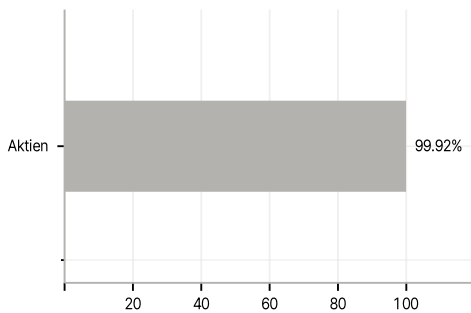
Im Rahmen der Anlagestrategie kann in wesentlichem Umfang in Derivate investiert werden. Die Fondsbestimmungen des iNdx Aktien Global Paris Aligned (USD) Klasse EUR P wurden durch die FMA bewilligt. Der iNdx Aktien Global Paris Aligned (USD) Klasse EUR P kann mehr als 35 % des Fondsvermögens in Wertpapiere/ Geldmarktinstrumente folgender Emittenten investieren: sämtliche Staaten aus der OECD, sämtliche öffentlichrechtlichen Körperschaften aus der OECD, African Development Bank, Asian Development Bank, Council of Europe Social Development Fund, Eurofima, European Atomic Energy Community, European Bank for Reconstruction & Development, European Economic Community, European Investment Bank, European Patent Organization, IBRD (World Bank), Inter-American Development Bank, International Finance Corporation, Nordic Investment Bank,.

### Investmentziel

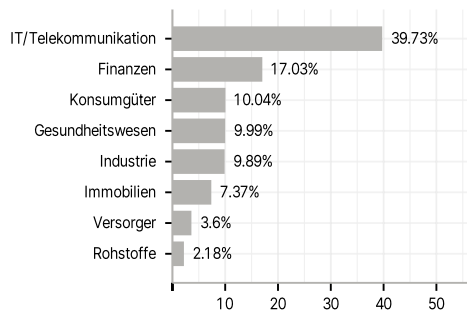
Das Anlageziel dieses Teilfonds besteht darin, nach dem Grundsatz der Risikostreuung in ein breit diversifiziertes globales Aktienportfolio zu investieren und dadurch eine möglichst hohe Gesamrendite zu erwirtschaften.

### Veranlagungsstruktur

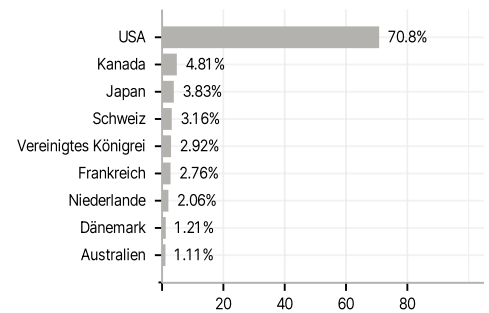
#### Anlagearten



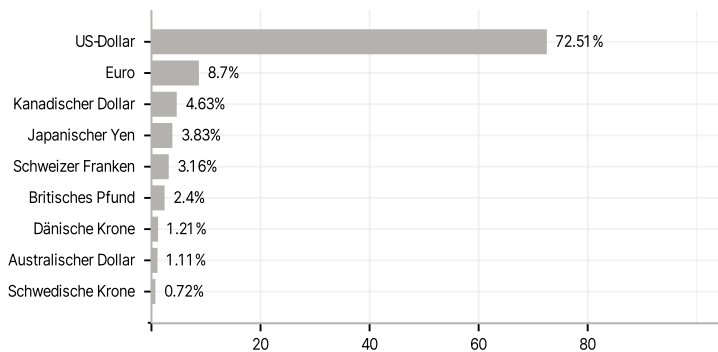
#### Branchen



#### Länder



#### Währungen



#### Größte Positionen

