

**boerse.de-Dividendenfonds SB / LU2607735938 / TMG3DA / Monega KAG**

|                                       |               |                |                         |             |
|---------------------------------------|---------------|----------------|-------------------------|-------------|
| <b>Aktuell 28.04.2026<sup>1</sup></b> | <b>Region</b> | <b>Branche</b> | <b>Ausschüttungsart</b> | <b>Typ</b>  |
| <b>90,68 EUR</b>                      | weltweit      | enmix          | ausschüttend            | Aktienfonds |


**Risikokennzahlen**

|     |   |   |   |          |   |   |   |
|-----|---|---|---|----------|---|---|---|
| SRI | 1 | 2 | 3 | <b>4</b> | 5 | 6 | 7 |
|-----|---|---|---|----------|---|---|---|

**Jahresperformance**

|      |         |
|------|---------|
| 2025 | -15,20% |
| 2024 | +9,33%  |

Performanceergebnisse der Vergangenheit lassen keine Rückschlüsse auf die künftige Entwicklung zu.

| Stammdaten                 |                             | Konditionen   |       | Sonstige Kennzahlen      |          |
|----------------------------|-----------------------------|---|-------|--------------------------|----------|
| Fondart                    | Einzelfond                  | Ausgabeaufschlag  | 0,00% | Mindestveranlagung       | EUR 0,00 |
| Kategorie                  | Aktien                      | Managementgebühr  | 1,82% | Sparplan                 | Nein     |
| Fondsunterkategorie        | Branchenmix                 | Depotgebühr   | 0,06% | UCITS / OGAW             | Ja       |
| Ursprungsland              | Luxemburg                   | Tilgungsgebühr  | 0,00% | Gewinnbeteiligung        | 10,00%   |
| Tranchenvolumen            | (28.04.2026) EUR 381,480    | Sonstige lfd. Kosten (31.01.2026)                         | 6,77% | Umschichtgebühr          | 0,00%    |
| Gesamt-Fondsvolumen        | (28.04.2026) EUR 37,15 Mio. | Transaktionskosten  | 0,39% | <b>Fondsgesellschaft</b> |          |
| Auflegedatum               | 27.06.2023                  | Monega KAG  |       |                          |          |
| KESSt-Meldefonds           | Ja                          | Stolkgasse 25-45, 50667, Köln                             |       |                          |          |
| Beginn des Geschäftsjahres | 01.10.                      | Deutschland   |       |                          |          |
| Nachhaltigkeitsfondsart    | -                           | <a href="https://www.monega.de">https://www.monega.de</a> |       |                          |          |
| Fondsmanager               | boerse.de                   |   |       |                          |          |
|                            | Vermögensverwaltung GmbH    |   |       |                          |          |
| Thema                      | Dividende                   |   |       |                          |          |

| Performance                    | 1M     | 6M     | YTD    | 1J      | 2J      | 3J     | 5J | seit Beginn |
|--------------------------------|--------|--------|--------|---------|---------|--------|----|-------------|
| Performance                    | +3,12% | -3,00% | -2,86% | -12,55% | -13,13% | -      | -  | -9,25%      |
| Performance p.a.               | -      | -      | -      | -12,55% | -6,81%  | -      | -  | -3,36%      |
| Performance p.a. nach max. AGA | -      | -      | -      | -12,55% | -6,80%  | -      | -  | -3,35%      |
| Sharpe Ratio                   | 3,80   | -0,70  | -0,87  | -1,21   | -0,78   | -      | -  | -0,52       |
| Volatilität                    | 11,82% | 11,54% | 12,52% | 12,16%  | 11,55%  | -      | -  | 10,55%      |
| Schlechtester Monat            | -      | -4,74% | -4,74% | -6,94%  | -6,94%  | -6,94% | -  | -6,94%      |
| Bester Monat                   | -      | +3,06% | +3,06% | +3,06%  | +4,33%  | +4,33% | -  | +4,33%      |
| Maximaler Verlust              | -1,38% | -9,56% | -9,56% | -20,34% | -25,08% | -      | -  | -25,08%     |

**Vertriebszulassung**

Österreich, Deutschland;

1. Wichtiger Hinweis zum Aktualisierungsstand: Das angegebene Datum bezieht sich ausschließlich auf die Berechnung des NAV.

 RISIKOHINWEISE: Die Informationen auf dieser Seite dienen ausschließlich zu Informationszwecken und sollten weder als Verkaufsangebot noch als Aufforderung zum Kauf des Wertpapiers oder einer Empfehlung zugunsten des Wertpapiers verstanden werden. Die baha GmbH und die BAWAG P.S.K. Bank für Arbeit und Wirtschaft und Österreichische Postsparkasse Aktiengesellschaft übernehmen trotz sorgfältigster Recherche keinerlei Haftung für die Richtigkeit der angegebenen Daten.  
 Factsheet erstellt von: www.baha.com am 30.04.2026 13:07

**Investmentstrategie**

Bei dem Fonds handelt es sich um einen Aktienfonds. Die Anlage in Aktien internationaler Emittenten, von denen eine überdurchschnittliche Dividendenrendite erwartet wird, beträgt mindestens 51% des Netto- Fondsvermögens. Die Anlagen in Wertpapiere von Emittenten aus Emerging Markets Ländern dürfen 20% des Netto-Fondsvermögens nicht übersteigen. Der Fonds hat grundsätzlich die Möglichkeit, je nach Marktlage und Einschätzung des Fondsmanagements in Aktien, Renten, Geldmarktinstrumente, Zertifikate, andere strukturierte Produkte (z.B. Aktienanleihen, Optionsanleihen, Wandelanleihen), Zielfonds und Festgelder zu investieren. Bei den Zertifikaten handelt es sich um Zertifikate auf gesetzlich zulässige Basiswerte wie z.B.: Aktien, Renten, Investmentfondsanteile, Finanzindizes und Devisen. Der Fonds hat die Möglichkeit Assets in Fremdwährung zu erwerben und kann sein Vermögen in andere Fonds und Bankguthaben investieren. Die Investition in andere Fonds darf jedoch 10% des Vermögens des Fonds nicht überschreiten. Der Fonds kann Finanzinstrumente, deren Wert von künftigen Preisen anderer Vermögensgegenstände abhängt ("Derivate"), zur Absicherung oder Steigerung des Vermögens einsetzen.

**Fondsspezifische Informationen**

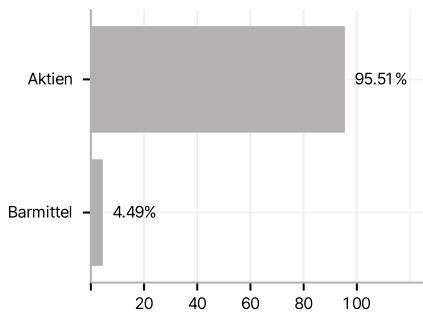
Im Rahmen der Anlagestrategie kann in wesentlichem Umfang in Derivate investiert werden. Die Fondsbestimmungen des boerse.de-Dividendenfonds SB wurden durch die FMA bewilligt. Der boerse.de-Dividendenfonds SB kann mehr als 35 % des Fondsvermögens in Wertpapiere/Geldmarktinstrumente folgender Emittenten investieren: die von einem EU-Mitgliedstaat, seinen Gebietskörperschaften, einem OECD-Mitgliedstaat oder von internationalen Organismen, denen ein oder mehrere EU-Mitgliedstaaten angehören.

**Investmentziel**

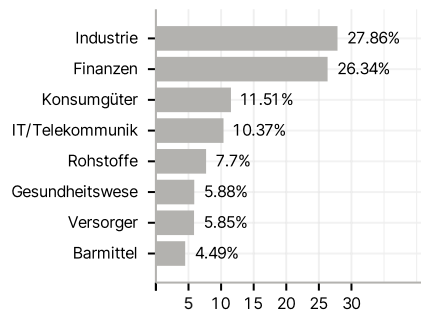
Ziel der Anlagepolitik des boerse.de-Dividendenfonds ("Fonds" oder "Finanzprodukt") ist es, unter Berücksichtigung des Anlagerisikos einen angemessenen Wertzuwachs in der Fondswährung zu erzielen. Zur Erreichung der Anlageziele liegt der Anlageschwerpunkt des Fonds auf internationalen Dividenden-Aktien. Der Fonds wird aktiv verwaltet. Die Zusammensetzung des Portfolios wird seitens des Fondsmanagers ausschließlich nach den in den Anlagezielen/der Anlagepolitik definierten Kriterien vorgenommen, regelmäßig überprüft und ggf. angepasst. Der Fonds wird nicht anhand eines Indexes als Bezugsgrundlage verwaltet.

**Veranlagungsstruktur**

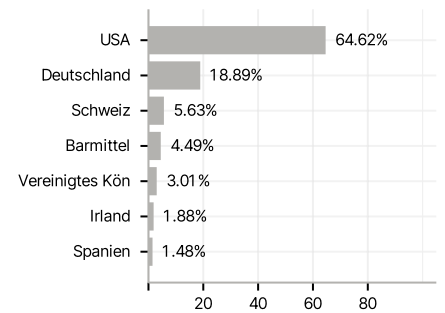
**Anlagearten**



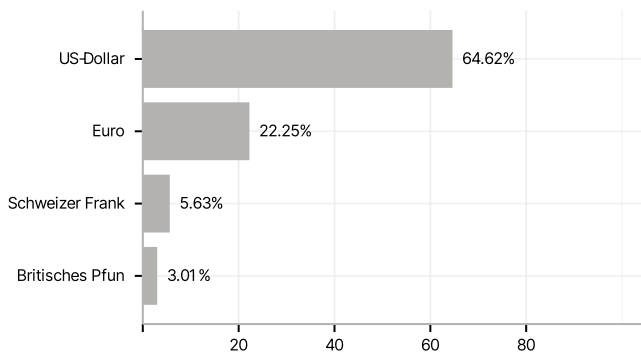
**Branchen**



**Länder**



**Währungen**



**Größte Positionen**

