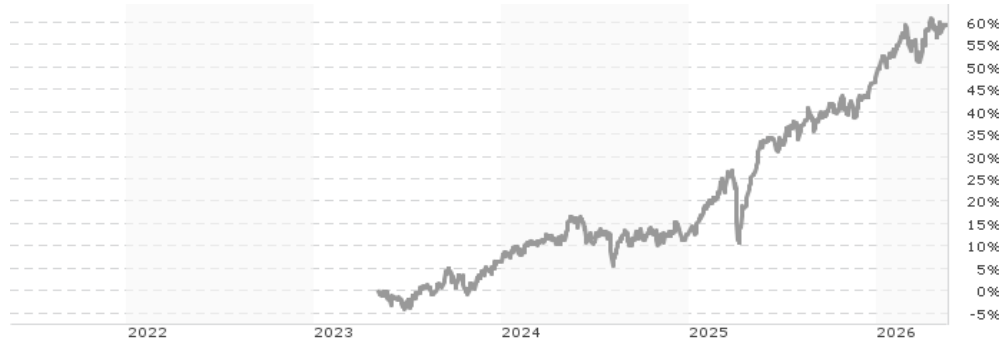


**CIIM European Stock Portfolio Fund EUR SI / LI1262775292 / A3EDE3 / IFM Indep. Fund M.**

<b>Aktuell 15.05.2026<sup>1</sup></b>	<b>Region</b>	<b>Branche</b>	<b>Ausschüttungsart</b>	<b>Typ</b>
159,72 EUR	Europa	enmix	thesaurierend	Aktienfonds


**Risikokennzahlen**

SRI	1	2	3	<b>4</b>	5	6	7
-----	---	---	---	----------	---	---	---

**Jahresperformance**

2025	+31,06%
2024	+5,68%

Performanceergebnisse der Vergangenheit lassen keine Rückschlüsse auf die künftige Entwicklung zu.

Stammdaten		Konditionen		Sonstige Kennzahlen	
Fondart	Einzelfond	Ausgabeaufschlag	2,75%	Mindestveranlagung	EUR 10.000.000,00
Kategorie	Aktien	Managementgebühr	0,40%	Sparplan	Nein
Fondsunterkategorie	Branchenmix	Depotgebühr	-	UCITS / OGAW	Ja
Ursprungsland	Liechtenstein	Tilgungsgebühr	0,40%	Gewinnbeteiligung	0,00%
Tranchenvolumen	(15.05.2026) EUR 28,75 Mio.	Sonstige lfd. Kosten (05.05.2026)	0,80%	Umschichtgebühr	0,00%
Gesamt-Fondsvolumen	(15.05.2026) EUR 49,64 Mio.	Transaktionskosten	0,07%	<b>Fondsgesellschaft</b>	
Auflegedatum	08.05.2023				IFM Indep. Fund M.
KESSt-Meldefonds	Ja				Landstrasse 30, 9490, Schaan
Beginn des Geschäftsjahres	01.07.				Liechtenstein
Nachhaltigkeitsfondsart	-				<a href="https://www.ifm.li">https://www.ifm.li</a>
Fondsmanager	-				
Thema	-				

Performance	1M	6M	YTD	1J	2J	3J	5J	seit Beginn
Performance	+0,28%	+13,11%	+8,05%	+23,02%	+37,26%	+59,86%	-	+59,72%
Performance p.a.	-	-	-	+23,02%	+17,16%	+16,91%	-	+16,76%
Performance p.a. nach max. AGA	-	-	-	+17,16%	+14,34%	+15,04%	-	+14,82%
Sharpe Ratio	0,12	2,53	1,98	2,20	1,28	1,35	-	1,34
Volatilität	9,69%	10,39%	11,16%	9,46%	11,69%	10,89%	-	10,87%
Schlechtester Monat	-	-3,60%	-3,60%	-3,60%	-4,82%	-4,82%	-	-4,82%
Bester Monat	-	+4,33%	+4,33%	+7,67%	+7,67%	+7,67%	-	+7,67%
Maximaler Verlust	-2,61%	-5,15%	-5,15%	-5,15%	-12,68%	-12,68%	-	-12,68%

**Vertriebszulassung**

Österreich, Deutschland, Schweiz;

1. Wichtiger Hinweis zum Aktualisierungsstand: Das angegebene Datum bezieht sich ausschließlich auf die Berechnung des NAV.

RISIKOHINWEISE: Die Informationen auf dieser Seite dienen ausschließlich zu Informationszwecken und sollten weder als Verkaufsangebot noch als Aufforderung zum Kauf des Wertpapiers oder einer Empfehlung zugunsten des Wertpapiers verstanden werden. Die baha GmbH und die BAWAG P.S.K. Bank für Arbeit und Wirtschaft und Österreichische Postsparkasse Aktiengesellschaft übernehmen trotz sorgfältigster Recherche keinerlei Haftung für die Richtigkeit der angegebenen Daten.  
Factsheet erstellt von: www.baha.com am 19.05.2026 11:21

## CIIM European Stock Portfolio Fund EUR SI / LI1262775292 / A3EDE3 / IFM Indep. Fund M.

### Investmentstrategie

Der Teilfonds investiert dauernd zu mindestens zwei Dritteln unmittelbar in Beteiligungspapiere und Beteiligungswertrechte von Unternehmen mit Sitz in Europa angelegt. Der Teilfonds kann weiters in fest- sowie variabel verzinsliche Wertpapiere, insbesondere Wandel- und Optionsanleihen, investieren. Der

### Fondsspezifische Informationen

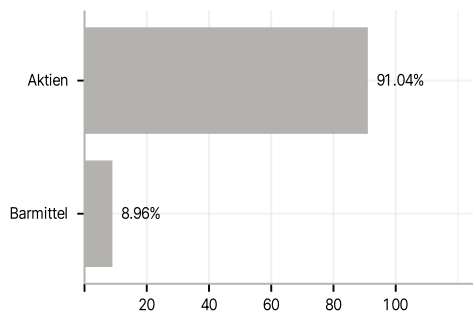
Im Rahmen der Anlagestrategie kann in wesentlichem Umfang in Derivate investiert werden. Die Fondsbestimmungen des CIIM European Stock Portfolio Fund EUR SI wurden durch die FMA bewilligt. Der CIIM European Stock Portfolio Fund EUR SI kann mehr als 35 % des Fondsvermögens in Wertpapiere/ Geldmarktinstrumente folgender Emittenten investieren: von einem Staat, einer öffentlich-rechtlichen Körperschaft aus der OECD oder von internationalen Organisationen öffentlich-rechtlichen Charakters begeben oder garantiert werden.

### Investmentziel

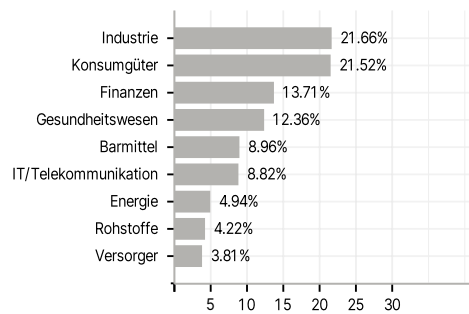
Ziel des Teilfonds ist es, einen langfristigen Kapitalzuwachs zu erwirtschaften. Der Fonds wird aktiv verwaltet und orientiert sich an keiner Benchmark.

### Veranlagungsstruktur

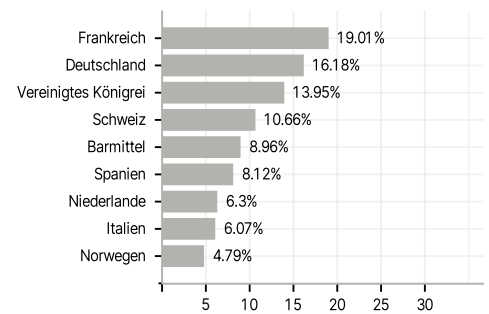
#### Anlagearten



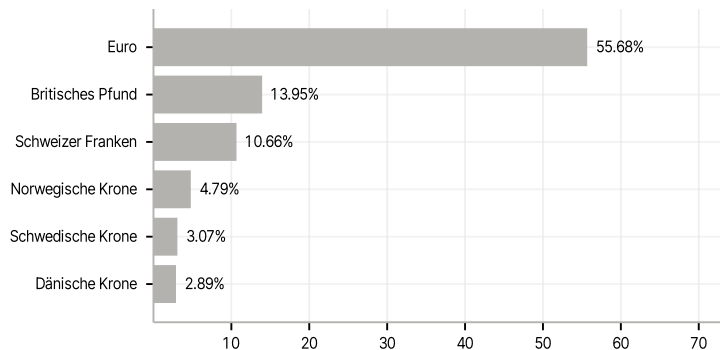
#### Branchen



#### Länder



#### Währungen



#### Größte Positionen

