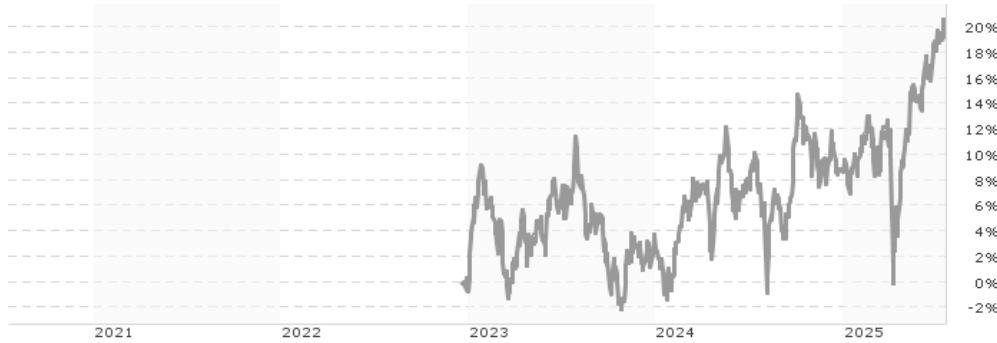


Capital Group Emerging Markets Growth Fund (LUX) B SGD / LU2568989698 / A3EH0C / Capital Int. M. Co.

Aktuell 16.07.2025 ¹	Region	Branche	Ausschüttungsart	Typ
160,78 SGD	Emerging Markets	enmix	thesaurierend	Aktienfonds


Risikokennzahlen

SRI	1	2	3	4	5	6	7
-----	---	---	---	----------	---	---	---

Jahresperformance

2024	+4,72%
2023	+4,45%

Performanceergebnisse der Vergangenheit lassen keine Rückschlüsse auf die künftige Entwicklung zu.

Stammdaten		Konditionen		Sonstige Kennzahlen	
Fondart	Einzelfond	Ausgabeaufschlag	5,25%	Mindestveranlagung	EUR 0,00
Kategorie	Aktien	Managementgebühr	1,75%	Sparplan	Nein
Fondsunterkategorie	Branchenmix	Depotgebühr	-	UCITS / OGAW	Ja
Ursprungsland	Luxemburg	Tilgungsgebühr	0,00%	Gewinnbeteiligung	0,00%
Tranchenvolumen	(16.07.2025) USD 3,05 Mio.	Sonstige lfd. Kosten (16.05.2025)	1,90%	Umschichtgebühr	-
Gesamt-Fondsvolumen	(16.07.2025) USD 237,62 Mio.	Transaktionskosten	0,23%	Fondsgesellschaft	
Auflegedatum	21.12.2022	Capital Int. M. Co.			
KESSt-Meldefonds	Nein	37A, Avenue J-F Kennedy, 1855, Luxemburg			
Beginn des Geschäftsjahres	01.01.	Luxemburg			
Nachhaltigkeitsfondsart	-	https://www.capitalgroup.com			
Fondsmanager	Caye Arthur				
System.Linq.Enumerable+EnumerablePartition`1[System.Char]..					
Thema	-				

Performance	1M	6M	YTD	1J	2J	3J	5J	seit Beginn
Performance	+3,09%	+11,13%	+11,04%	+10,09%	+13,38%	-	-	+20,66%
Performance p.a.	-	-	-	+10,09%	+6,49%	-	-	+7,58%
Performance p.a. nach max. AGA	+3,09%	+11,13%	+11,04%	+10,09%	+6,49%	-	-	+7,58%
Sharpe Ratio	4,27	1,24	1,14	0,52	0,33	-	-	0,41
Volatilität	10,03%	17,48%	16,92%	15,50%	13,66%	-	-	13,40%
Schlechtester Monat	-	-0,22%	-0,22%	-2,54%	-5,38%	-5,38%	-	-5,38%
Bester Monat	-	+3,90%	+3,90%	+4,97%	+6,67%	+7,67%	-	+7,67%
Maximaler Verlust	-1,01%	-11,61%	-11,61%	-12,92%	-12,92%	-	-	-12,92%

Vertriebszulassung

Österreich, Deutschland, Schweiz, Luxemburg, Tschechien;

1. Wichtiger Hinweis zum Aktualisierungsstand: Das angegebene Datum bezieht sich ausschließlich auf die Berechnung des NAV.

 RISIKOHINWEISE: Die Informationen auf dieser Seite dienen ausschließlich zu Informationszwecken und sollten weder als Verkaufsangebot noch als Aufforderung zum Kauf des Wertpapiers oder einer Empfehlung zugunsten des Wertpapiers verstanden werden. Die baha GmbH und die BAWAG P.S.K. Bank für Arbeit und Wirtschaft und Österreichische Postsparkasse Aktiengesellschaft übernehmen trotz sorgfältigster Recherche keinerlei Haftung für die Richtigkeit der angegebenen Daten.
 Factsheet erstellt von: www.baha.com am 17.07.2025 22:44

Capital Group Emerging Markets Growth Fund (LUX) B SGD / LU2568989698 / A3EH0C / Capital Int. M. Co.

Fondsspezifische Informationen

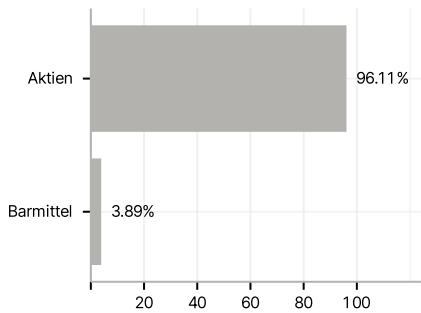
Im Rahmen der Anlagestrategie kann in wesentlichem Umfang in Derivate investiert werden. Die Fondsbestimmungen des Capital Group Emerging Markets Growth Fund (LUX) B SGD wurden durch die FMA bewilligt. Der Capital Group Emerging Markets Growth Fund (LUX) B SGD kann mehr als 35 % des Fondsvermögens in Wertpapiere/Geldmarktinstrumente folgender Emittenten investieren: Mitgliedsstaat, dessen Gebietskörperschaften oder einem anderen Staat oder internationalen Organismen öffentlich-rechtlicher Art, denen ein oder mehrere Mitgliedstaaten angehören.

Investmentziel

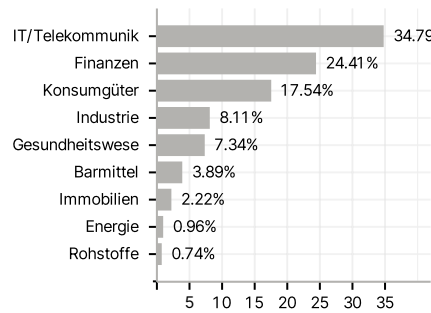
Der Fonds strebt eine - sowohl geografische als auch branchenbezogene - Risikostreuung und langfristiges Kapitalwachstum durch die vorwiegende Anlage in Wertpapiere von Emittenten an, die ihren Sitz in Schwellenländern haben oder deren Geschäftstätigkeit überwiegend in Schwellenländern erfolgt. Diese sind üblicherweise auf anderen geregelten Märkten börslich notiert oder werden dort gehandelt. Es können auch nicht börsennotierte Wertpapiere gekauft werden.

Veranlagungsstruktur

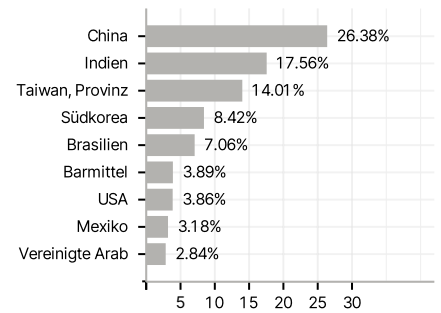
Anlagearten



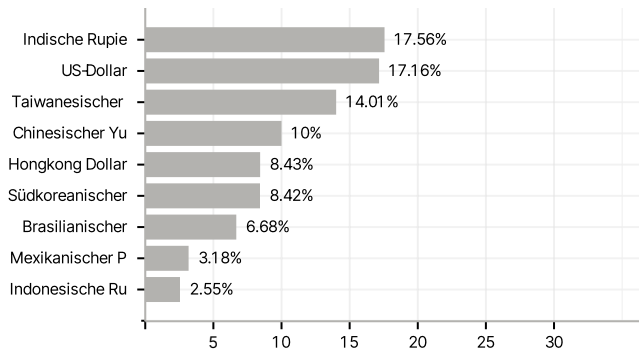
Branchen



Länder



Währungen



Größte Positionen

