AB SICAV I Select US Equity Portfolio Class I AUD H / LU1005417180 / A3DNX8 / AllianceBernstein LU

Aktuell 01.08.2025 [1]	LandRegion	Branche	Ausschüttungsart	Typ
21,58 AUD	USA	enmix	thesaurierend	Aktienfonds

Performanceergebnisse der Vergangenheit lassen keine Rückschlüsse auf die künftige Entwicklung zu.

Risikokennzahlen							
SRI	1	2	3	4	5	6	7

Jahresperformance	
2024	+23,66%
2023	+16,01%

Stammdaten	
Fondart	Einzelfond
Kategorie	Aktien
Fondsunterkategorie	Branchenmix
Ursprungsland	Luxemburg
Tranchenvolumen	(01.08.2025) USD 22,65 Mio.
Gesamt-Fondsvolumen	(01.08.2025) USD 5,86 Mrd.
Auflagedatum	02.06.2022
KESt-Meldefonds	Nein
Beginn des Geschäftsjahres	01.06.
Nachhaltigkeitsfondsart	-
Fondsmanager	Kurt Feuerman, Anthony Nappo
Thema	-

Konditionen	
Ausgabeaufschlag	0,75%
Managementgebühr	1,00%
Depotgebühr	0,50%
Tilgungsgebühr	0,00%
Sonstige lfd. Kosten	(27.02.2025) 1,17%
Transaktionskosten	0,69%

Sonstige Kennzahlen	
Mindestveranlagung	EUR 1.000.000,00
Sparplan	Nein
UCITS / OGAW	Ja
Gewinnbeteiligung	0,00%
Umschichtgebühr	-

Fondsgesellschaft

AllianceBernstein LU
2-4, rue Eugene Ruppert, 2453, Luxemburg
Luxemburg
https://www.alliancebernstein.com

Performance	1M	6M	YTD	1J	2J	3J	5J	seit Beginn
Performance	+0,37%	+4,25%	+7,52%	+14,85%	+37,45%	+47,40%	-	+59,97%
Performance p.a.	-	-	-	+14,85%	+17,21%	+13,79%	-	+16,17%
Performance p.a. nach max. AGA	+0,37%	+4,25%	+7,52%	+14,85%	+17,21%	+13,79%	-	+16,17%
Sharpe Ratio	0,30	0,31	0,54	0,71	1,03	0,77	-	0,91
Volatilität	8,12%	22,20%	20,87%	18,12%	14,79%	15,38%	-	15,64%
Schlechtester Monat	-	-5,49%	-5,49%	-5,49%	-5,49%	-8,74%	-	-8,74%
Bester Monat	-	+5,70%	+5,70%	+5,70%	+7,51%	+8,65%	-	+8,65%
Maximaler Verlust	-2,09%	-18,11%	-18,11%	-18,11%	-18,11%	-18,11%	-	-18,11%

Vertriebszulassung

Österreich,Deutschland,Schweiz,Tschechien;

1. Wichtiger Hinweis zum Aktualisierungsstand: Das angegebene Datum bezieht sich ausschließlich auf die Berechnung des NAV.

RISIKOHINWEISE: Die Informationen auf dieser Seite dienen ausschließlich zu Informationszwecken und sollten weder als Verkaufsangebot noch als Aufforderung zum Kauf des Wertpapieres oder einer Empfehlung zugunsten des Wertpapieres verstanden werden. Die baha GmbH und die BAWAG P.S.K. Bank für Arbeit und Wirtschaft und Österreichische Postsparkasse Aktiengesellschaft übernehmen trotz sorgfältigster Recherche keinerlei Haftung für die Richtigkeit der angegebenen Daten.
Factsheet erstellt von: www.baha.com am 04.08.2025 18:05

AB SICAV I Select US Equity Portfolio Class I AUD H / LU1005417180 / A3DNX8 / AllianceBernstein LU

Investmentstrategie

Unter normalen Marktbedingungen investiert das Portfolio in der Regel mindestens 80 % seines Vermögens in Aktientitel. In erster Linie investiert das Portfolio in mittlere bis große Unternehmen, die in den USA gehandelt werden. Der Anlageverwalter ist bestrebt, Wertpapiere auszuwählen, die seiner Auffassung nach Merkmale für eine überdurchschnittliche Investitionsrendite aufweisen. Das Portfolio kann bei der Umsetzung der Anlagestrategie kurzfristige Wertpapieranlagen tätigen und daher ein hohes Handelsvolumen aufweisen. Das Portfolio kann Währungsengagements in jeder beliebigen Währung eingehen. Das Portfolio setzt Derivate zur Absicherung (Risikominderung), für ein effizientes Portfoliomanagement und für andere Anlagezwecke ein.

Fondsspezifische Informationen

Im Rahmen der Anlagestrategie kann überwiegend in Einlagen investiert werden. Im Rahmen der Anlagestrategie kann in wesentlichem Umfang in Derivate investiert werden. Die Fondsbestimmungen des AB SICAV I Select US Equity Portfolio Class I AUD H wurden durch die FMA bewilligt. Der AB SICAV I Select US Equity Portfolio Class I AUD H kann mehr als 35 % des Fondsvermögens in Wertpapiere/Geldmarktinstrumente folgender Emittenten investieren: die Wertpapiere werden von einem Europäischen Staat, seinen Gebietskörperschaften, einem Mitgliedstaat der OECD oder der G20, Singapur oder einer internationalen Einrichtung öffentlich-rechtlichen Charakters, der ein oder mehrere Europäische Staaten angehören, begeben.

Investmentziel

Das Portfolio ist bestrebt, den Wert Ihrer Anlage über einen längeren Zeitraum durch Kapitalwachstum zu steigern und gleichzeitig die risikobereinigten Renditen im Vergleich zu den gesamten US-Aktienmärkten zu maximieren.

Veranlagungsstruktur

Anlagearten

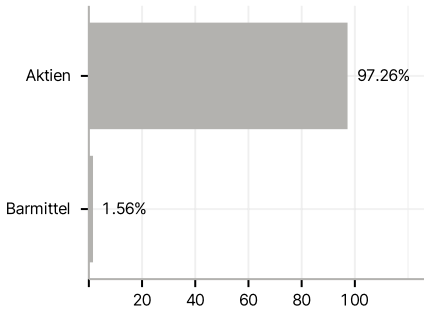

Branchen

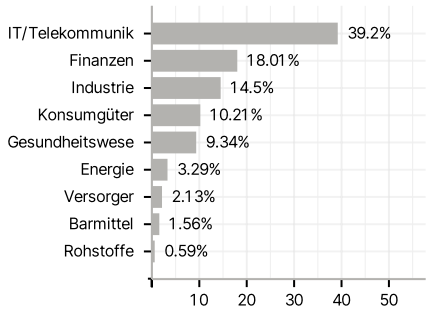

Länder

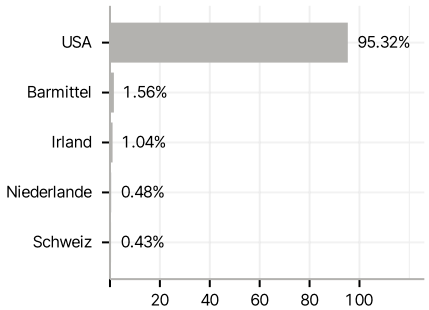

Währungen

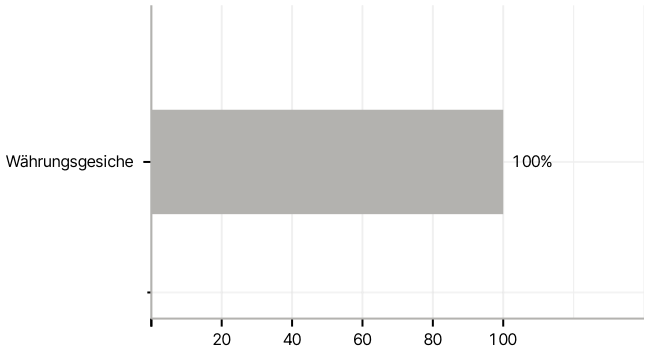

Größte Positionen

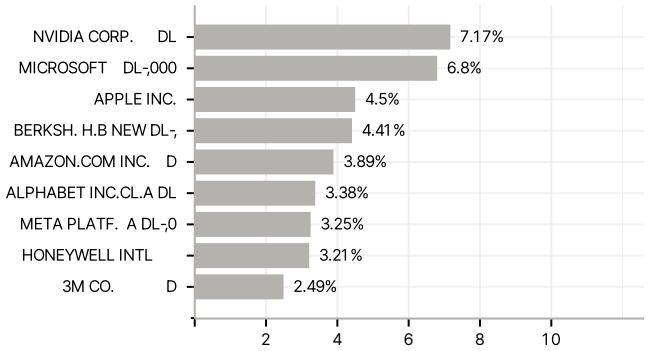

RISIKOHINWEISE: Die Informationen auf dieser Seite dienen ausschließlich zu Informationszwecken und sollten weder als Verkaufsangebot noch als Aufforderung zum Kauf des Wertpapieres oder einer Empfehlung zugunsten des Wertpapieres verstanden werden. Die baha GmbH und die BAWAG P.S.K. Bank für Arbeit und Wirtschaft und Österreichische Postsparkasse Aktiengesellschaft übernehmen trotz sorgfältigster Recherche keinerlei Haftung für die Richtigkeit der angegebenen Daten.
Factsheet erstellt von: www.baha.com am 04.08.2025 18:05