MFS MERIDIAN FUNDS - PRUDENT CAPITAL FUND - Klasse P1 USD / LU1914596959 / A2N9T3 / MFS IM Co. (LU)

Aktuell 21.07.2025 [1]	Region	Branche	Ausschüttungsart	Typ
16,29 USD	weltweit	Mischfonds/aktienorientiert	thesaurierend	Gemischter Fonds

Performanceergebnisse der Vergangenheit lassen keine Rückschlüsse auf die künftige Entwicklung zu.

Risikokennzahlen							
SRI	1	2	**3**	4	5	6	7

Jahresperformance	
2024	+4,04%
2023	+13,42%

Stammdaten	
Fondart	Einzelfond
Kategorie	Mischfonds
Fondsunterkategorie	Mischfonds/aktienorientiert
Ursprungsland	Luxemburg
Tranchenvolumen	(21.07.2025) USD 12,77 Mio.
Gesamt-Fondsvolumen	(21.07.2025) USD 2,94 Mrd.
Auflagedatum	15.02.2019
KESt-Meldefonds	Nein
Beginn des Geschäftsjahres	01.02.
Nachhaltigkeitsfondsart	-
Fondsmanager	David Cole Shanti Das-Wermes
System.Linq.Enumerable+EnumerablePartition`1[System.Char]..	
Thema	-

Konditionen	
Ausgabeaufschlag	3,00%
Managementgebühr	1,80%
Depotgebühr	-
Tilgungsgebühr	0,00%
Sonstige lfd. Kosten	(28.02.2025) 1,92%
Transaktionskosten	0,12%

Sonstige Kennzahlen	
Mindestveranlagung	EUR 0,00
Sparplan	Nein
UCITS / OGAW	Ja
Gewinnbeteiligung	0,00%
Umschichtgebühr	-

Fondsgesellschaft

MFS IM Co. (LU)
One Carter Lane, EC4V 5ER, London
Vereinigtes Königreich
https://www.mfs.com

Performance	1M	6M	YTD	1J	2J	3J	5J	seit Beginn
Performance	+2,00%	+13,05%	+15,04%	+15,94%	+24,64%	-	-	+35,75%
Performance p.a.	-	-	-	+15,99%	+11,62%	-	-	+12,76%
Performance p.a. nach max. AGA	+2,00%	+13,05%	+15,04%	+15,99%	+11,62%	-	-	+12,76%
Sharpe Ratio	5,36	2,79	2,97	1,76	1,32	-	-	1,49
Volatilität	5,37%	9,34%	9,02%	7,94%	7,31%	-	-	7,21%
Schlechtester Monat	-	+0,31%	-0,63%	-1,87%	-2,31%	-2,49%	-	-2,49%
Bester Monat	-	+4,08%	+4,08%	+4,08%	+6,38%	+6,38%	-	+6,38%
Maximaler Verlust	-0,92%	-5,66%	-5,66%	-5,66%	-6,33%	-	-	-6,33%

Vertriebszulassung

Österreich,Deutschland,Schweiz,Tschechien;

1. Wichtiger Hinweis zum Aktualisierungsstand: Das angegebene Datum bezieht sich ausschließlich auf die Berechnung des NAV.

RISIKOHINWEISE: Die Informationen auf dieser Seite dienen ausschließlich zu Informationszwecken und sollten weder als Verkaufsangebot noch als Aufforderung zum Kauf des Wertpapieres oder einer Empfehlung zugunsten des Wertpapieres verstanden werden. Die baha GmbH und die BAWAG P.S.K. Bank für Arbeit und Wirtschaft und Österreichische Postsparkasse Aktiengesellschaft übernehmen trotz sorgfältigster Recherche keinerlei Haftung für die Richtigkeit der angegebenen Daten.
Factsheet erstellt von: www.baha.com am 22.07.2025 11:50

MFS MERIDIAN FUNDS - PRUDENT CAPITAL FUND - Klasse P1 USD / LU1914596959 / A2N9T3 / MFS IM Co. (LU)

Investmentstrategie

Der Anlageverwalter investiert das Fondsvermögen normalerweise auf der Grundlage seiner Wahrnehmung des relativen Werts verschiedener Wertpapierarten und/oder sonstiger Marktbedingungen in verschiedene Anlageklassen, darunter Allokationen in Aktienwerte, Schuldtitel und Barmitteläquivalente (Bankeinlagen, Geldmarktinstrumente, Anteile an Geldmarktfonds und umgekehrte Pensionsgeschäfte). Der Anlageverwalter geht davon aus, dass die Allokationen des Fonds zu den verschiedenen Anlageklassen normalerweise innerhalb der folgenden Spannen liegen werden: 50% bis 90% in Aktienwerten und 10% bis 50% in Schuldtiteln und Barmitteläquivalenten. Der Fonds kann jedoch außerhalb dieser Spannen investieren und Engagements in diesen Anlageklassen können gelegentlich erheblich schwanken.

Fondsspezifische Informationen

Im Rahmen der Anlagestrategie kann in wesentlichem Umfang in Derivate investiert werden. Die Fondsbestimmungen des MFS MERIDIAN FUNDS - PRUDENT CAPITAL FUND - Klasse P1 USD wurden durch die FMA bewilligt. Der MFS MERIDIAN FUNDS - PRUDENT CAPITAL FUND - Klasse P1 USD kann mehr als 35 % des Fondsvermögens in Wertpapiere/Geldmarktinstrumente folgender Emittenten investieren: die von (i) einem Mitgliedstaat oder einer oder mehrerer seiner Gebietskörperschaften, (ii) von einem Mitgliedstaat der Organisation für wirtschaftliche Zusammenarbeit und Entwicklung ("OECD") oder der G20 oder von der Republik Singapur oder (iii) von öffentlichen internationalen Körperschaften ausgegeben oder garantiert werden.

Investmentziel

Das Anlageziel des Fonds ist eine in US-Dollar gemessene Kapitalwertsteigerung.

Veranlagungsstruktur

Anlagearten

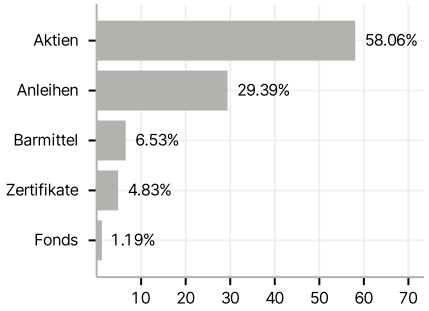

Branchen

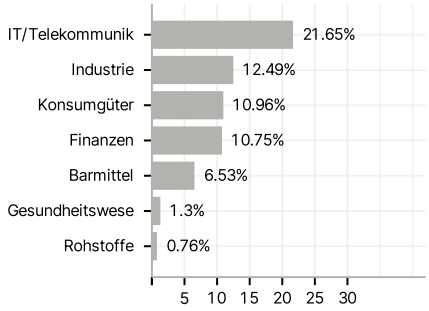

Emittenten

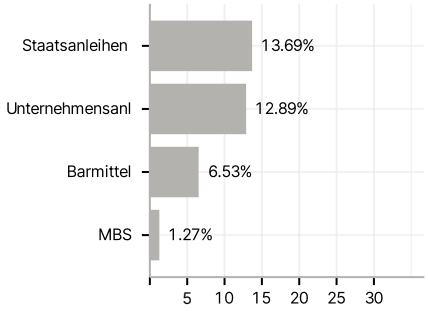

Länder

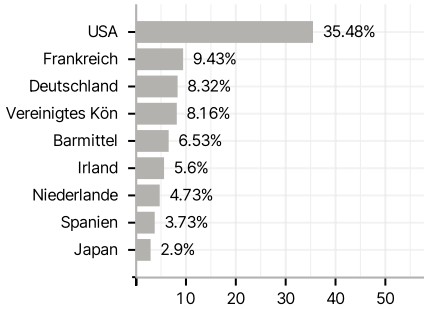

Laufzeiten

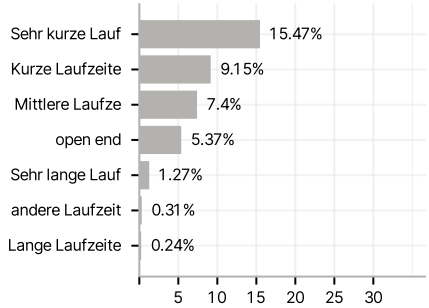

Währungen

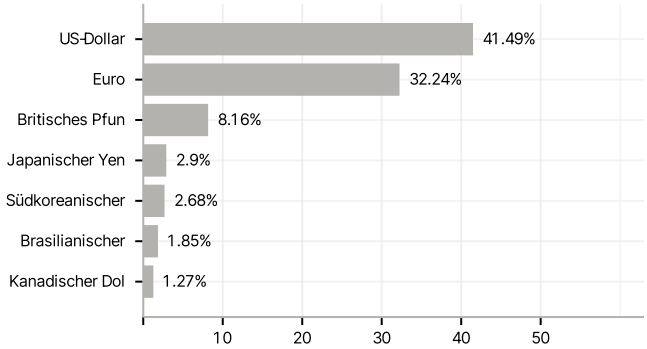

Größte Positionen

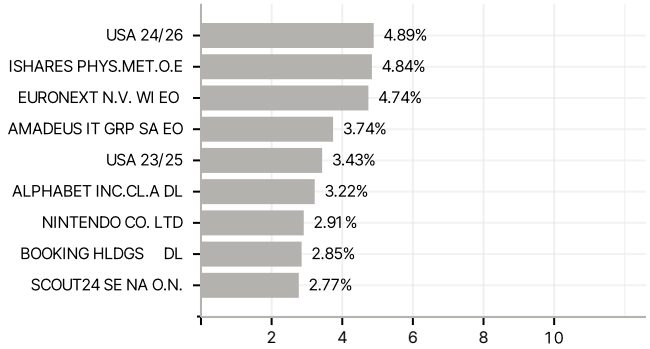

RISIKOHINWEISE: Die Informationen auf dieser Seite dienen ausschließlich zu Informationszwecken und sollten weder als Verkaufsangebot noch als Aufforderung zum Kauf des Wertpapieres oder einer Empfehlung zugunsten des Wertpapieres verstanden werden. Die baha GmbH und die BAWAG P.S.K. Bank für Arbeit und Wirtschaft und Österreichische Postsparkasse Aktiengesellschaft übernehmen trotz sorgfältigster Recherche keinerlei Haftung für die Richtigkeit der angegebenen Daten.
Factsheet erstellt von: www.baha.com am 22.07.2025 11:50