easybank

Generali Investments SICAV SRI European Equity BY EUR - Distribution

KAG: Generali Inv. (LU) | ISIN: LU0145455738 | Rücknahmepreis: 130,20 EUR | Stand: 30.05.2025

Auflagedatum	28.07.22
Ausgabeaufschlag	-
Konditionsdetails auf www.easybank.at	
Fondvolumen	512.06 Mio.
Ertragstyp	ausschüttend
Letzte Ausschüttung	keine
Anlageregion	Europa
Fondstyp	Branchenmix
Fondsmanager	Giulia CULOT, Olivier...

Kapitalanlagegesellschaft

Generali Inv. (LU)
5
Allée Scheffer 2520
Luxemburg
https://www.generali-investments-luxembourg.com

Wertentwicklung*	1J	3J p.a.	5J p.a.
Performance vor AGA	+7,69%	-	-
Performance nach max. AGA	+7,69%	-	-

Kennzahlen*	1J	3J	5J
Sharpe Ratio	0,42	-	-
Volatilität	+13,66%	-	-

* Performanceergebnisse der Vergangenheit lassen keine Rückschlüsse auf die künftige Entwicklung zu.

Fondsstrategie

Das Ziel des Fonds besteht darin, die Wertentwicklung seiner Benchmark zu übertreffen, indem er mithilfe eines nachhaltigen und verantwortungsvollen Anlageverfahrens (Sustainable and Responsible Investment - SRI) nachhaltige Investitionen tätigt, um langfristigen Kapitalzuwachs zu erwirtschaften. Der Fonds hat ein nachhaltiges Anlageziel, da das SRI-Verfahren darauf ausgelegt ist, in börsennotierte Unternehmen zu investieren, die einen Beitrag zu sozialen oder ökologischen Zielen leisten und gute Unternehmensführungspraktiken aufweisen. Nähere Informationen hierzu finden Sie in der Prospektergänzung des Fonds. Der Fonds ist ein europäischer thematischer Aktienfonds mit SRI-Siegel, der zwar keine nachhaltigen Anlagen zum Ziel hat, jedoch unterstützt der Teilfonds ESG-Merkmale gemäß Artikel 8 der SFDR.
Der Fonds muss mindestens 90 % seines Nettovermögens in börsennotierte Aktien von europäischen Unternehmen investieren. Für die Zwecke des Fonds sind europäische Unternehmen solche, die in der Europäischen Union, im Vereinigten Königreich, in Norwegen oder in der Schweiz börsennotiert oder eingetragen sind. Der Fonds kann darüber hinaus nach dem für europäische Unternehmen angewandten SRI-Prozess bis zu 10 % seines Nettovermögens in weltweite Aktien, Geldmarktinstrumente, Staatsanleihen, Unternehmensanleihen, Wandelanleihen und Genussrechte investieren, die nicht dem oben genannten SRI-Verfahren unterliegen. Der Fonds darf nicht mehr als 10 % seines Nettovermögens in Anteile eines anderen Fonds anlegen. Solche Fonds müssen innerhalb eines Jahres vom französischen SRI-Label und/oder Greenfin-Label und/oder anderen ähnlichen ausländischen Labels, Kodizes oder Chartas profitieren bzw. vorhaben, davon zu profitieren.

Kommentar:

Fondsspezifische Information

Im Rahmen der Anlagestrategie kann in wesentlichem Umfang in Derivate investiert werden. Aufgrund der Zusammensetzung des Fonds oder der verwendeten Managementtechniken weist der Fonds eine erhöhte Volatilität auf, d.h. die Anteilswerte sind auch innerhalb kurzer Zeiträume großen Schwankungen nach oben und nach unten ausgesetzt, wobei auch Kapitalverluste nicht ausgeschlossen werden können. Die Fondsbestimmungen des Generali Investments SICAV SRI European Equity BY EUR - Distribution wurden durch die FMA bewilligt. Der Generali Investments SICAV SRI European Equity BY EUR - Distribution kann mehr als 35 % des Fondsvermögens in Wertpapiere/Geldmarktinstrumente folgender Emittenten investieren: die von einem Mitgliedstaat, seinen Gebietskörperschaften, einem Mitgliedstaat der OECD oder internationalen Einrichtungen öffentlich-rechtlichen Charakters, denen mindestens ein Mitgliedstaat angehört, begeben oder garantiert werden.

RISIKOHINWEISE: Die Informationen auf dieser Seite dienen ausschließlich zu Informationszwecken und sollten weder als Verkaufsangebot noch als Aufforderung zum Kauf des Wertpapieres oder einer Empfehlung zugunsten des Wertpapieres verstanden werden. Die baha GmbH und die BAWAG P.S.K. Bank für Arbeit und Wirtschaft und Österreichische Postsparkasse Aktiengesellschaft übernehmen trotz sorgfältigster Recherche keinerlei Haftung für die Richtigkeit der angegebenen Daten.
Factsheet erstellt von: www.baha.com

baha the information company

Anlagearten

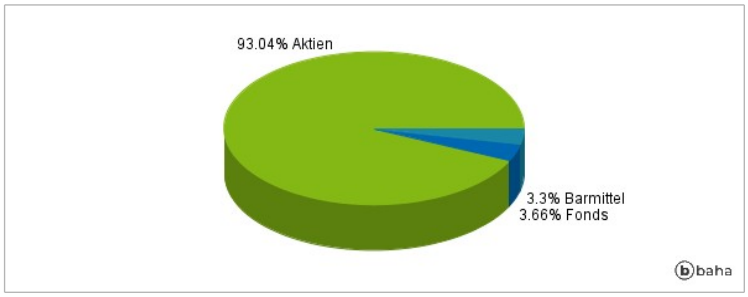

Größte Positionen

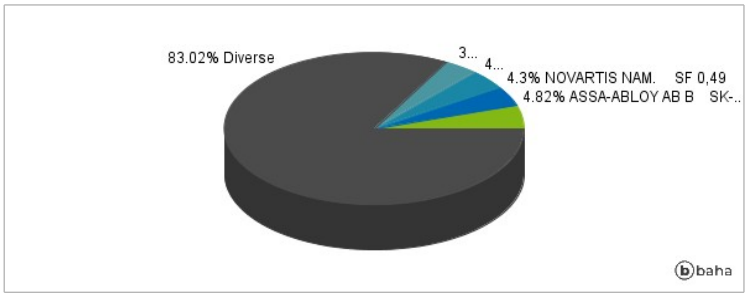

Länderverteilung

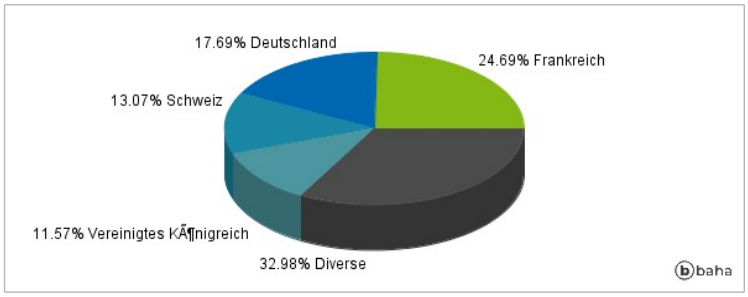

Branchenverteilung

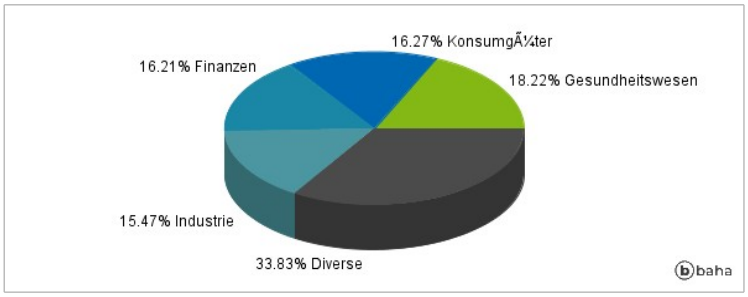

Historische Daten: 06/2025 Erstellt: 03.06.2025 09:57

RISIKOHINWEISE: Die Informationen auf dieser Seite dienen ausschließlich zu Informationszwecken und sollten weder als Verkaufsangebot noch als Aufforderung zum Kauf des Wertpapieres oder einer Empfehlung zugunsten des Wertpapieres verstanden werden. Die baha GmbH und die BAWAG P.S.K. Bank für Arbeit und Wirtschaft und Österreichische Postsparkasse Aktiengesellschaft übernehmen trotz sorgfältigster Recherche keinerlei Haftung für die Richtigkeit der angegebenen Daten.
Factsheet erstellt von: www.baha.com