

## Candriam Bonds Euro High Yield, S4 - Capitalisation / LU1410488305 / A2P920 / Candriam

|  |               |                   |                         |             |
|--|---------------|-------------------|-------------------------|-------------|
| <b>Aktuell 17.06.2026 <sup>1</sup></b> | <b>Region</b> | <b>Branche</b>    | <b>Ausschüttungsart</b> | <b>Typ</b>  |
| 1897,90 EUR                            | weltweit      | Anleihen Gemischt | thesaurierend           | Rentenfonds |



Performanceergebnisse der Vergangenheit lassen keine Rückschlüsse auf die künftige Entwicklung zu.

### Risikokennzahlen

|     |   |   |   |   |   |   |   |
|-----|---|---|---|---|---|---|---|
| SRI | 1 | 2 | 3 | 4 | 5 | 6 | 7 |
|-----|---|---|---|---|---|---|---|

### Jahresperformance

|      |         |
|------|---------|
| 2025 | +5,57%  |
| 2024 | +8,23%  |
| 2023 | +12,45% |

| Stammdaten                 |  | Konditionen                         |       | Sonstige Kennzahlen      |                   |
|----------------------------|--|-------------------------------------|-------|--------------------------|-------------------|
| Fondart                    | Einzelfond   | Ausgabeaufschlag                    | 0,00% | Mindestveranlagung       | EUR 75.000.000,00 |
| Kategorie                  | Anleihen   | Managementgebühr                    | 0,33% | Sparplan                 | Nein              |
| Fondsunterkategorie        | Anleihen Gemischt  | Depotgebühr                         | -     | UCITS / OGAW             | Ja                |
| Ursprungsland              | Luxemburg  | Tilgungsgebühr                      | 0,00% | Gewinnbeteiligung        | -                 |
| Tranchenvolumen            | (17.06.2026) EUR 118,50 Mio.                               | Sonstige lfd. Kosten (18.02.2026)   | 0,45% | Umschichtgebühr          | 0,00%             |
| Gesamt-Fondsvolumen        | (17.06.2026) EUR 2,79 Mrd.                                 | Transaktionskosten                  | 0,22% | <b>Fondsgesellschaft</b> |                   |
| Auflagedatum               | 12.08.2020   | Candriam                            |       |                          |                   |
| KESSt-Meldefonds           | Nein   | 19-21 route d'Arlon, 8009, Strassen |       |                          |                   |
| Beginn des Geschäftsjahres | 01.01.   | Luxemburg                           |       |                          |                   |
| Nachhaltigkeitsfondsart    | -  | www.candriam.com                    |       |                          |                   |
| Fondsmanager               | Thomas Joret Nicolas Jullien                               |                                     |       |                          |                   |
|                            | Thomas Joret, Nicolas Jullien, Sichong Qi, Philippe Noyard |                                     |       |                          |                   |
| Thema                      | -  |                                     |       |                          |                   |

| Performance                    | 1M     | 6M     | YTD    | 1J     | 2J      | 3J      | 5J | seit Beginn |
|--------------------------------|--------|--------|--------|--------|---------|---------|----|-------------|
| Performance                    | +1,16% | +1,41% | +1,18% | +4,37% | +12,74% | +23,71% | -  | +31,14%     |
| Performance p.a.               | -      | -      | -      | +4,37% | +6,18%  | +7,36%  | -  | +7,20%      |
| Performance p.a. nach max. AGA | -      | -      | -      | +4,37% | +6,18%  | +7,35%  | -  | +7,19%      |
| Sharpe Ratio                   | 8,01   | 0,16   | 0,06   | 0,93   | 1,70    | 2,16    | -  | 1,46        |
| Volatilität                    | 1,59%  | 2,74%  | 2,85%  | 2,11%  | 2,22%   | 2,30%   | -  | 3,30%       |
| Schlechtester Monat            | -      | -2,56% | -2,56% | -2,56% | -2,56%  | -2,56%  | -  | -3,70%      |
| Bester Monat                   | -      | +1,60% | +1,60% | +1,60% | +1,60%  | +3,08%  | -  | +3,72%      |
| Maximaler Verlust              | -0,20% | -2,81% | -2,81% | -2,81% | -2,81%  | -2,81%  | -  | -6,87%      |

### Vertriebszulassung

Österreich, Deutschland, Schweiz, Luxemburg;

1. Wichtiger Hinweis zum Aktualisierungsstand: Das angegebene Datum bezieht sich ausschließlich auf die Berechnung des NAV.

RISIKOHINWEISE: Die Informationen auf dieser Seite dienen ausschließlich zu Informationszwecken und sollten weder als Verkaufsangebot noch als Aufforderung zum Kauf des Wertpapiers oder einer Empfehlung zugunsten des Wertpapiers verstanden werden. Die baha GmbH und die BAWAG P.S.K. Bank für Arbeit und Wirtschaft und Österreichische Postsparkasse Aktiengesellschaft übernehmen trotz sorgfältigster Recherche keinerlei Haftung für die Richtigkeit der angegebenen Daten.  
Factsheet erstellt von: www.baha.com am 19.06.2026 04:43

## Candriam Bonds Euro High Yield, S4 - Capitalisation / LU1410488305 / A2P920 / Candriam

### Investmentstrategie

Der Fonds bewirbt neben anderen Merkmalen ökologische und/oder soziale Merkmale, ohne jedoch ein nachhaltiges Anlageziel zu verfolgen. Die Analyse der ESG-Kriterien (Umwelt, Soziales und Unternehmensführung) fließt in die Auswahl, Analyse und Gesamtbewertung der Unternehmen ein. Der Fonds will des Weiteren Anlagen in Unternehmen ausschließen, die bestimmte anerkannte internationale Normen und Grundsätze nicht einhalten oder die bekanntermaßen bestimmten umstrittenen Tätigkeiten nachgehen. Unter bestimmten Umständen kann das Verfahren durch eine aktive Beteiligung in Form eines Dialogs mit den Unternehmen ergänzt werden. Weitere Informationen finden Sie auf der Website der Verwaltungsgesellschaft und/oder im Prospekt. Der Fonds kann sowohl zu Anlage- als auch zu Sicherungszwecken (d. h., zum Schutz vor künftigen nachteiligen Finanzereignissen) Derivate einsetzen.

### Fondsspezifische Informationen

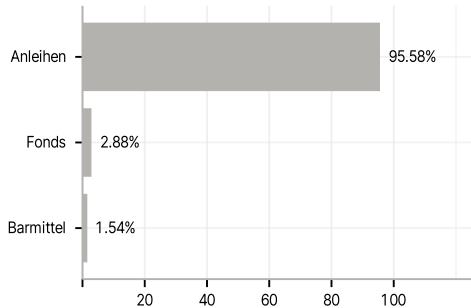
Im Rahmen der Anlagestrategie kann in wesentlichem Umfang in Derivate investiert werden. Die Fondsbestimmungen des Candriam Bonds Euro High Yield, S4 - Capitalisation wurden durch die FMA bewilligt. Der Candriam Bonds Euro High Yield, S4 - Capitalisation kann mehr als 35 % des Fondsvermögens in Wertpapiere/ Geldmarktinstrumente folgender Emittenten investieren: die von einem Mitgliedstaat oder seinen Gebietskörperschaften, von einem OECD-Mitgliedstaat oder von internationalen Einrichtungen öffentlich-rechtlichen Charakters, denen ein oder mehrere Mitgliedstaaten der EU angehören, begeben oder garantiert werden.

### Investmentziel

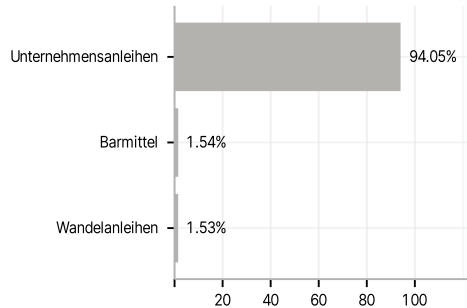
Der Fonds strebt Kapitalzuwachs an, indem er in die wesentlichen Anlagen investiert, und will den Referenzwert übertreffen. Das Verwaltungsteam trifft seine Anlageentscheidungen in freiem Ermessen auf der Grundlage finanzwirtschaftlicher Analysen.

### Veranlagungsstruktur

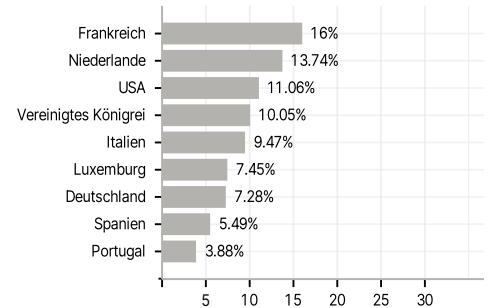
#### Anlagearten



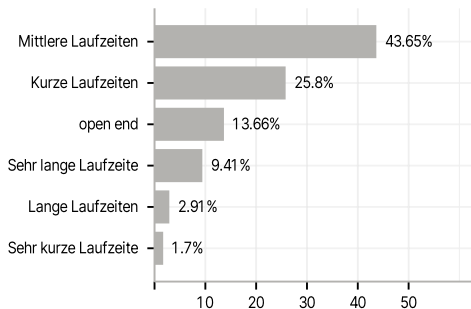
#### Emittenten



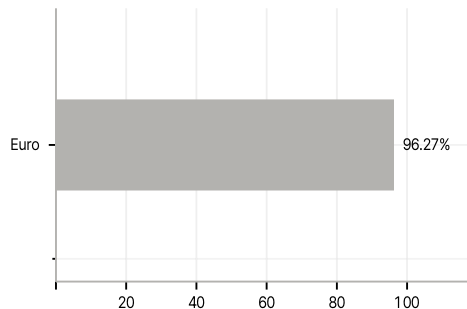
#### Länder



#### Laufzeiten



#### Währungen



#### Größte Positionen

