

Fidelity Funds - Emerging Markets Fund I-ACC-Euro / LU0933613852 / A3DHV2 / FIL IM (LU)

Aktuell 06.04.2026¹	Region	Branche	Ausschüttungsart	Typ
12,90 EUR	Emerging Markets	enmix	thesaurierend	Aktienfonds


Risikokennzahlen

SRI	1	2	3	4	5	6	7
-----	---	---	---	----------	---	---	---

Jahresperformance

2025	+22,26%
2024	+12,76%
2023	+4,74%

Performanceergebnisse der Vergangenheit lassen keine Rückschlüsse auf die künftige Entwicklung zu.

Stammdaten		Konditionen		Sonstige Kennzahlen	
Fondart	Einzelfond	Ausgabeaufschlag	0,00%	Mindestveranlagung	EUR 10.000.000,00
Kategorie	Aktien	Managementgebühr	0,80%	Sparplan	Nein
Fondsunterkategorie	Branchenmix	Depotgebühr	-	UCITS / OGAW	Ja
Ursprungsland	Luxemburg	Tilgungsgebühr	0,00%	Gewinnbeteiligung	0,00%
Tranchenvolumen	(06.04.2026) EUR 84,51 Mio.	Sonstige lfd. Kosten (16.02.2026)	0,91%	Umschichtgebühr	1,00%
Gesamt-Fondsvolumen	(31.03.2026) EUR 3,28 Mrd.	Transaktionskosten	0,71%	Fondsgesellschaft	
Auflagedatum	23.03.2022	FIL IM (LU)			
KESSt-Meldefonds	Ja	2A, Rue Albert Borschette, L-1246, Luxembourg			
Beginn des Geschäftsjahres	01.05.	Luxemburg			
Nachhaltigkeitsfondsart	-	www.fidelity.lu			
Fondsmanager	Nick Price, Chris Tennant				
Thema	-				

Performance	1M	6M	YTD	1J	2J	3J	5J	seit Beginn
Performance	+0,31%	+11,88%	+8,13%	+53,19%	+35,39%	+53,21%	-	+29,00%
Performance p.a.	-	-	-	+53,37%	+16,41%	+15,27%	-	+6,50%
Performance p.a. nach max. AGA	-	-	-	+53,19%	+16,36%	+15,28%	-	+6,50%
Sharpe Ratio	0,05	1,06	1,28	2,72	0,81	0,82	-	0,27
Volatilität	31,41%	21,85%	25,49%	18,86%	17,69%	16,01%	-	16,32%
Schlechtester Monat	-	-10,31%	-10,31%	-10,31%	-10,31%	-10,31%	-10,31%	-10,31%
Bester Monat	-	+7,85%	+7,85%	+7,85%	+7,85%	+7,85%	+10,32%	+10,32%
Maximaler Verlust	-6,40%	-11,21%	-11,21%	-11,21%	-19,92%	-19,92%	-	-22,55%

Vertriebszulassung

Österreich, Deutschland, Schweiz;

1. Wichtiger Hinweis zum Aktualisierungsstand: Das angegebene Datum bezieht sich ausschließlich auf die Berechnung des NAV.

RISIKOHINWEISE: Die Informationen auf dieser Seite dienen ausschließlich zu Informationszwecken und sollten weder als Verkaufsangebot noch als Aufforderung zum Kauf des Wertpapiers oder einer Empfehlung zugunsten des Wertpapiers verstanden werden. Die baha GmbH und die BAWAG P.S.K. Bank für Arbeit und Wirtschaft und Österreichische Postsparkasse Aktiengesellschaft übernehmen trotz sorgfältigster Recherche keinerlei Haftung für die Richtigkeit der angegebenen Daten.
Factsheet erstellt von: www.baha.com am 07.04.2026 18:29

Fidelity Funds - Emerging Markets Fund I-ACC-Euro / LU0933613852 / A3DHV2 / FIL IM (LU)

Investmentstrategie

Bei der aktiven Verwaltung des Teilfonds berücksichtigt der Investmentmanager Wachstums- und Bewertungskennzahlen, Unternehmensfinanzen, Kapitalrendite, Cashflows und andere Kenngrößen sowie die Unternehmensführung, die Branche, die wirtschaftlichen Bedingungen und andere Faktoren. Der Investmentmanager berücksichtigt ESG-Eigenschaften bei der Bewertung von Anlagerisiken und -chancen. Bei der Ermittlung der ESG-Eigenschaften berücksichtigt der Investmentmanager ESG-Ratings von Fidelity oder externen Agenturen. Der Teilfonds strebt für sein Portfolio einen ESG-Score an, der höher ist als der seiner Benchmark. Mit Hilfe des Investmentmanagementprozesses will der Investmentmanager sicherstellen, dass sich die Unternehmen, in die investiert wird, durch gute Governance-Praktiken auszeichnen.

Fondsspezifische Informationen

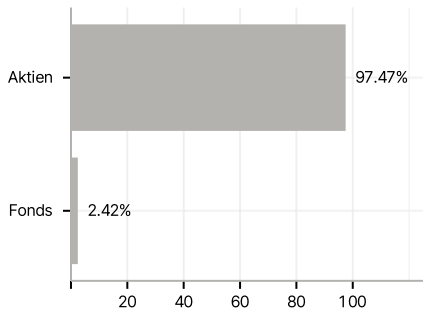
Im Rahmen der Anlagestrategie kann in wesentlichem Umfang in Derivate investiert werden. Die Fondsbestimmungen des Fidelity Funds - Emerging Markets Fund I-ACC-Euro wurden durch die FMA bewilligt. Der Fidelity Funds - Emerging Markets Fund I-ACC-Euro kann mehr als 35 % des Fondsvermögens in Wertpapiere/Geldmarktinstrumente folgender Emittenten investieren: by an EU member state, its local authorities or agencies, a member state of the OECD or of the G20, Singapore or by a public international bodies of which one or more EU member state belongs.

Investmentziel

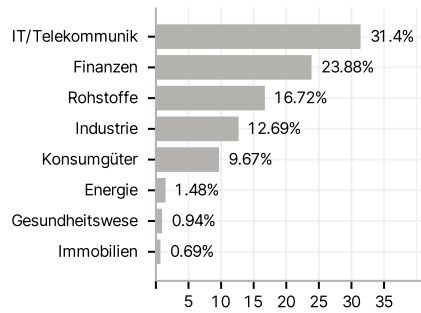
Der Teilfonds ist bestrebt, im Laufe der Zeit Kapitalzuwachs zu erzielen. Der Teilfonds investiert mindestens 70 % (in der Regel aber 75 %) seines Vermögens in Aktien von Unternehmen, die in Bereichen mit schnellem Wirtschaftswachstum tätig sind, darunter Länder und Schwellenländer in Lateinamerika, Südostasien, Afrika, Osteuropa (einschließlich Russlands) und dem Nahen Osten. Der Teilfonds darf ergänzend auch in Geldmarktinstrumente investieren. Der Teilfonds wird insgesamt weniger als 30 % seines Nettovermögens direkt und/oder indirekt in China A- und China B-Aktien investieren.

Veranlagungsstruktur

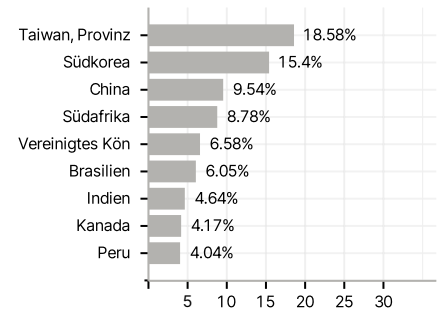
Anlagearten



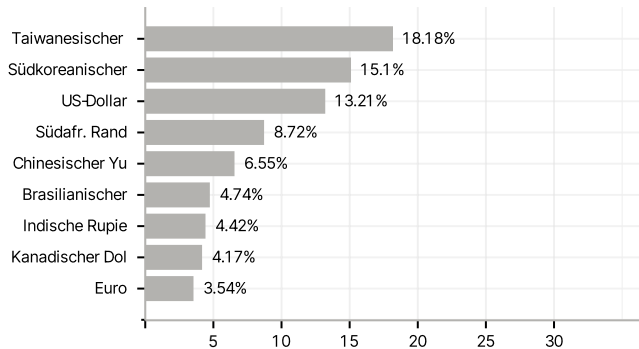
Branchen



Länder



Währungen



Größte Positionen

