Fidelity Funds - ASEAN Fund E-ACC-Euro / LU0840140791 / A14NBU / FIL IM (LU)

Aktuell 24.07.2025 [1]	Region	Branche	Ausschüttungsart	Typ
13,84 EUR	Asien	enmix	thesaurierend	Aktienfonds

Risikokennzahlen	
SRI	1 2 **3** 4 5 6 7

Jahresperformance	
2024	+18,50%
2023	-3,88%
2022	-2,13%
2021	+10,03%

Performanceergebnisse der Vergangenheit lassen keine Rückschlüsse auf die künftige Entwicklung zu.

Stammdaten	
Fondart	Einzelfond
Kategorie	Aktien
Fondsunterkategorie	Branchenmix
Ursprungsland	Luxemburg
Tranchenvolumen	(24.07.2025) USD 5,38 Mio.
Gesamt-Fondsvolumen	(30.06.2025) USD 830,54 Mio.
Auflagedatum	07.11.2012
KESt-Meldefonds	Nein
Beginn des Geschäftsjahres	01.05.
Nachhaltigkeitsfondsart	-
Fondsmanager	Madeleine Kuang
Thema	-

Konditionen	
Ausgabeaufschlag	0,00%
Managementgebühr	1,50%
Depotgebühr	-
Tilgungsgebühr	0,00%
Sonstige lfd. Kosten	(26.06.2025) 2,70%
Transaktionskosten	0,13%

Sonstige Kennzahlen	
Mindestveranlagung	EUR 2.500,00
Sparplan	Nein
UCITS / OGAW	Ja
Gewinnbeteiligung	-
Umschichtgebühr	1,00%

Fondsgesellschaft

FIL IM (LU)
Kärntner Straße 9, Top 8, 1010, Wien
Österreich
https://www.fidelity.at

Performance	1M	6M	YTD	1J	2J	3J	5J	seit Beginn
Performance	+3,90%	-4,55%	-5,66%	+4,06%	+8,89%	+7,29%	-	+15,72%
Performance p.a.	-	-	-	+4,06%	+4,34%	+2,37%	-	+3,26%
Performance p.a. nach max. AGA	+3,90%	-4,55%	-5,66%	+4,06%	+4,34%	+2,37%	-	+3,26%
Sharpe Ratio	6,26	-0,70	-0,78	0,16	0,21	0,04	-	0,12
Volatilität	9,17%	15,67%	15,14%	13,40%	11,54%	11,35%	-	11,25%
Schlechtester Monat	-	-3,96%	-3,96%	-3,96%	-4,91%	-4,91%	-5,99%	-5,99%
Bester Monat	-	+4,69%	+4,69%	+5,03%	+5,03%	+5,03%	+5,22%	+5,22%
Maximaler Verlust	-1,80%	-19,74%	-20,50%	-21,77%	-21,77%	-21,77%	-	-21,77%

Vertriebszulassung

Österreich,Deutschland,Schweiz,Luxemburg,Tschechien;

1. Wichtiger Hinweis zum Aktualisierungsstand: Das angegebene Datum bezieht sich ausschließlich auf die Berechnung des NAV.

RISIKOHINWEISE: Die Informationen auf dieser Seite dienen ausschließlich zu Informationszwecken und sollten weder als Verkaufsangebot noch als Aufforderung zum Kauf des Wertpapieres oder einer Empfehlung zugunsten des Wertpapieres verstanden werden. Die baha GmbH und die BAWAG P.S.K. Bank für Arbeit und Wirtschaft und Österreichische Postsparkasse Aktiengesellschaft übernehmen trotz sorgfältigster Recherche keinerlei Haftung für die Richtigkeit der angegebenen Daten.
Factsheet erstellt von: www.baha.com am 26.07.2025 10:07

Fidelity Funds - ASEAN Fund E-ACC-Euro / LU0840140791 / A14NBU / FIL IM (LU)

Investmentstrategie

Der Teilfonds investiert mindestens 70 % (in der Regel 75 %) seines Vermögens in Aktien von Unternehmen, die an den Börsen der ASEAN -Region (Association of South East Asian Nations) notiert sind, darunter Länder wie Singapur, Malaysia, Thailand, die Philippinen und Indonesien sowie andere Schwellenländer. Der Teilfonds darf ergänzend auch in Geldmarktinstrumente investieren. Der Teilfonds investiert mindestens 50 % seines Vermögens in Wertpapiere von Unternehmen mit guten Umwelt-, Sozial- und Governance-Eigenschaften (ESG). Bei der aktiven Verwaltung des Teilfonds berücksichtigt der Investmentmanager Wachstums- und Bewertungskennzahlen, Unternehmensfinanzen, Kapitalrendite, Cashflows und andere Kenngrößen sowie die Unternehmensführung, die Branche, die wirtschaftlichen Bedingungen und andere Faktoren. Der Investmentmanager berücksichtigt ESG-Eigenschaften auch bei der Bewertung von Anlagerisiken und -chancen.

Fondsspezifische Informationen

Im Rahmen der Anlagestrategie kann in wesentlichem Umfang in Derivate investiert werden. Die Fondsbestimmungen des Fidelity Funds - ASEAN Fund E-ACC-Euro wurden durch die FMA bewilligt. Der Fidelity Funds - ASEAN Fund E-ACC-Euro kann mehr als 35 % des Fondsvermögens in Wertpapiere/ Geldmarktinstrumente folgender Emittenten investieren: by an EU member state, its local authorities or agencies, a member state of the OECD or of the G20, Singapore or by a public international bodies of which one or more EU member state belongs.

Investmentziel

Der Teilfonds ist bestrebt, im Laufe der Zeit Kapitalzuwachs zu erzielen.

Veranlagungsstruktur

Anlagearten

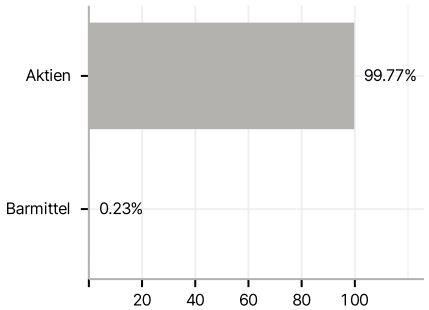

Branchen

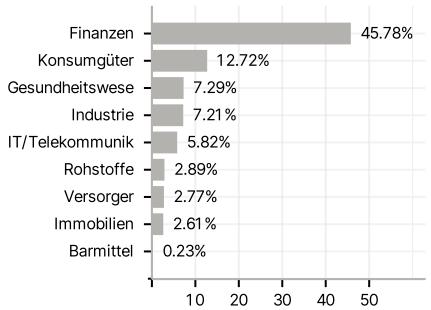

Länder

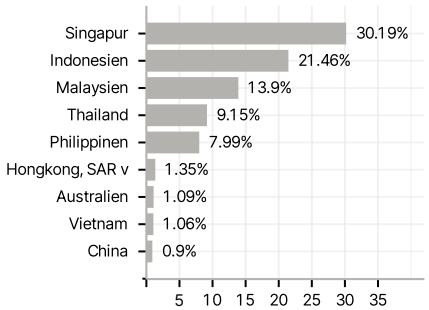

Währungen

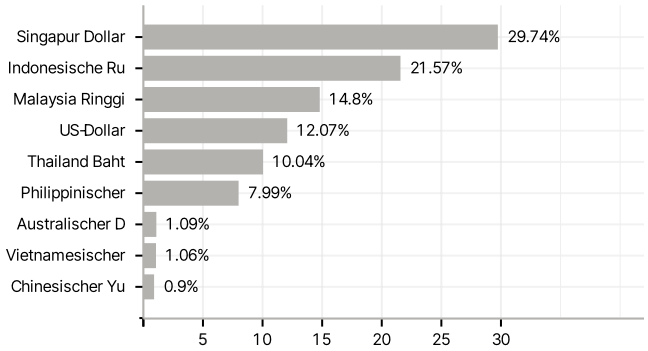

Größte Positionen

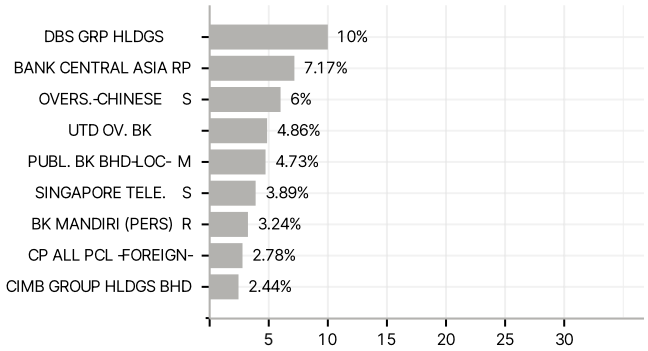

RISIKOHINWEISE: Die Informationen auf dieser Seite dienen ausschließlich zu Informationszwecken und sollten weder als Verkaufsangebot noch als Aufforderung zum Kauf des Wertpapieres oder einer Empfehlung zugunsten des Wertpapieres verstanden werden. Die baha GmbH und die BAWAG P.S.K. Bank für Arbeit und Wirtschaft und Österreichische Postsparkasse Aktiengesellschaft übernehmen trotz sorgfältigster Recherche keinerlei Haftung für die Richtigkeit der angegebenen Daten.
Factsheet erstellt von: www.baha.com am 26.07.2025 10:07