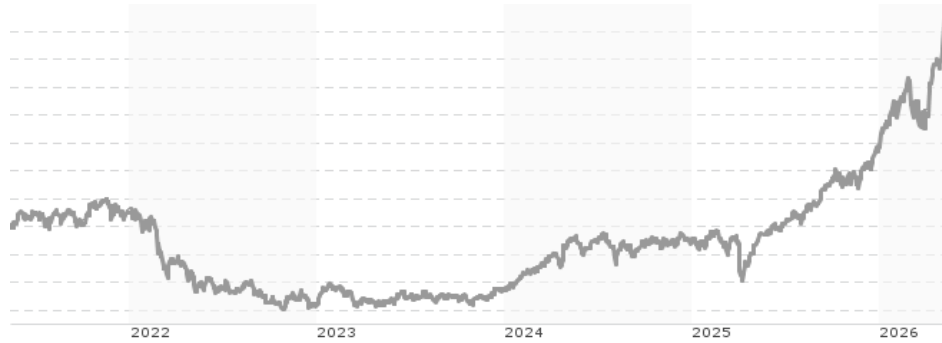


FAST - Emerging Markets Fund E-ACC-Euro / LU0650958076 / A2AC6S / FIL IM (LU)

Aktuell 11.05.2026 ¹	Region	Branche	Ausschüttungsart	Typ
297,35 EUR	Emerging Markets	enmix	thesaurierend	Aktienfonds


Risikokennzahlen

SRI	1	2	3	4	5	6	7
-----	---	---	---	----------	---	---	---

Jahresperformance

2025	+36,25%
2024	+20,71%
2023	+8,66%
2022	-31,89%
2021	+0,98%

Performanceergebnisse der Vergangenheit lassen keine Rückschlüsse auf die künftige Entwicklung zu.

Stammdaten		Konditionen		Sonstige Kennzahlen	
Fondart	Einzelfond	Ausgabeaufschlag	0,00%	Mindestveranlagung	EUR 2.500,00
Kategorie	Aktien	Managementgebühr	1,50%	Sparplan	Nein
Fondsunterkategorie	Branchenmix	Depotgebühr	-	UCITS / OGAW	Ja
Ursprungsland	Luxemburg	Tilgungsgebühr	0,00%	Gewinnbeteiligung	-
Tranchenvolumen	(11.05.2026) EUR 12,29 Mio.	Sonstige lfd. Kosten (27.02.2026)	2,70%	Umschichtgebühr	2,00%
Gesamt-Fondsvolumen	(30.04.2026) EUR 508,13 Mio.	Transaktionskosten	1,38%	Fondsgesellschaft	
Auflagedatum	07.05.2013			FIL IM (LU)	
KESSt-Meldefonds	Nein			2A, Rue Albert Borschette, L-1246, Luxembourg	
Beginn des Geschäftsjahres	01.10.			Luxemburg	
Nachhaltigkeitsfondsart	-			www.fidelity.lu	
Fondsmanager	Nick Price, Chris Tennant				
Thema	-				

Performance	1M	6M	YTD	1J	2J	3J	5J	seit Beginn
Performance	+15,35%	+47,41%	+35,68%	+79,68%	+82,54%	+141,61%	+71,70%	+66,76%
Performance p.a.	-	-	-	+79,97%	+35,22%	+34,15%	+11,41%	+10,03%
Performance p.a. nach max. AGA	-	-	-	+79,68%	+35,11%	+34,19%	+11,42%	+10,02%
Sharpe Ratio	25,93	4,72	4,85	3,82	1,70	1,84	0,52	0,44
Volatilität	20,87%	24,70%	27,19%	20,37%	19,43%	17,37%	17,83%	17,79%
Schlechtester Monat	-	-10,57%	-10,57%	-10,57%	-10,57%	-10,57%	-10,57%	-10,57%
Bester Monat	-	+17,46%	+17,46%	+17,46%	+17,46%	+17,46%	+17,46%	+17,46%
Maximaler Verlust	-2,15%	-11,78%	-11,78%	-11,78%	-18,54%	-18,54%	-36,32%	-36,46%

Vertriebszulassung

Österreich, Luxemburg;

1. Wichtiger Hinweis zum Aktualisierungsstand: Das angegebene Datum bezieht sich ausschließlich auf die Berechnung des NAV.

RISIKOHINWEISE: Die Informationen auf dieser Seite dienen ausschließlich zu Informationszwecken und sollten weder als Verkaufsangebot noch als Aufforderung zum Kauf des Wertpapiers oder einer Empfehlung zugunsten des Wertpapiers verstanden werden. Die baha GmbH und die BAWAG P.S.K. Bank für Arbeit und Wirtschaft und Österreichische Postsparkasse Aktiengesellschaft übernehmen trotz sorgfältigster Recherche keinerlei Haftung für die Richtigkeit der angegebenen Daten.
Factsheet erstellt von: www.baha.com am 13.05.2026 00:00

FAST - Emerging Markets Fund E-ACC-Euro / LU0650958076 / A2AC6S / FIL IM (LU)

Investmentstrategie

Der Teilfonds investiert mindestens 70 % seines Vermögens in Aktien von Unternehmen, die in globalen Schwellenländern wie aus Lateinamerika, Asien, Afrika, Osteuropa (einschließlich Russlands) und dem Nahen Osten notiert sind, dort ihren Hauptsitz haben oder dort einen Großteil ihrer Geschäfte tätigen. Der Teilfonds darf ergänzend zudem bis zu 20 % seines Vermögens in Geldmarktinstrumente investieren. Der Teilfonds darf insgesamt weniger als 50 % seines Vermögens direkt und/oder indirekt in China A- und B-Aktien investieren.

Fondsspezifische Informationen

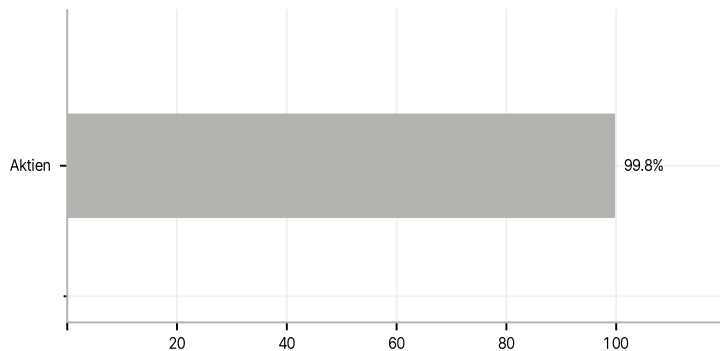
Im Rahmen der Anlagestrategie kann in wesentlichem Umfang in Derivate investiert werden. Die Fondsbestimmungen des FAST - Emerging Markets Fund E-ACC-Euro wurden durch die FMA bewilligt. Der FAST - Emerging Markets Fund E-ACC-Euro kann mehr als 35 % des Fondsvermögens in Wertpapiere/ Geldmarktinstrumente folgender Emittenten investieren: von einem EU-Mitgliedstaat, dessen Gebietskörperschaften oder Behörden, einem Mitgliedstaat der OECD oder der G20, Singapur oder von einer internationalen öffentlichrechtlichen Körperschaft ausgegeben, der ein oder mehrere EU-Mitgliedstaaten angehören.

Investmentziel

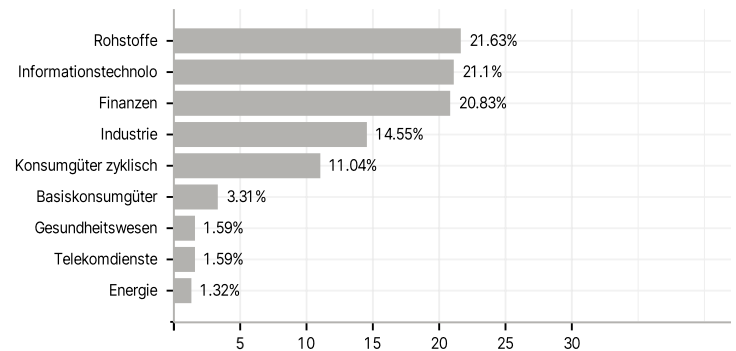
Der Teilfonds strebt langfristiges Kapitalwachstum an.

Veranlagungsstruktur

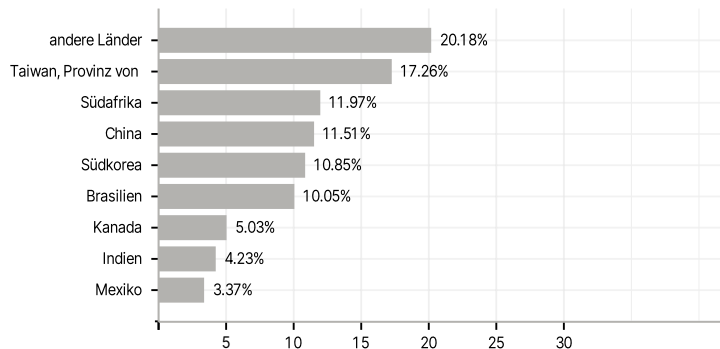
Anlagearten



Branchen



Länder



Größte Positionen

