

**Fidelity Funds - US Dollar Bond Fund A-MINCOME(G)-AUD (hedged) / LU2578576030 / FF0441/ FIL IM (LU)**

|                                       |               |                   |                         |             |
|---------------------------------------|---------------|-------------------|-------------------------|-------------|
| <b>Aktuell 13.04.2026<sup>1</sup></b> | <b>Region</b> | <b>Branche</b>    | <b>Ausschüttungsart</b> | <b>Typ</b>  |
| 9,50 AUD                              | weltweit      | Anleihen Gemischt | ausschüttend            | Rentenfonds |


**Risikokennzahlen**

|     |   |   |   |   |   |   |   |
|-----|---|---|---|---|---|---|---|
| SRI | 1 | 2 | 3 | 4 | 5 | 6 | 7 |
|-----|---|---|---|---|---|---|---|

**Jahresperformance**

|      |        |
|------|--------|
| 2025 | +6,12% |
| 2024 | -1,47% |

Performanceergebnisse der Vergangenheit lassen keine Rückschlüsse auf die künftige Entwicklung zu.

| Stammdaten                 |  | Konditionen                       |          | Sonstige Kennzahlen                           |              |
|----------------------------|--|-----------------------------------|----------|---|--------------|
| Fondart                    | Einzelfond                                   | Ausgabeaufschlag                  | 1,57%    | Mindestveranlagung                            | EUR 2.500,00 |
| Kategorie                  | Anleihen                                     | Managementgebühr                  | 0,75%    | Sparplan                                      | Nein         |
| Fondsunterkategorie        | Anleihen Gemischt                            | Depotgebühr                       | -        | UCITS / OGAW                                  | Ja           |
| Ursprungsland              | Luxemburg                                    | Tilgungsgebühr                    | 0,00%    | Gewinnbeteiligung                             | 0,00%        |
| Tranchenvolumen            | (13.04.2026) USD 2,45 Mio.                   | Sonstige lfd. Kosten (27.02.2026) | 1,03%    | Umschichtgebühr                               | 1,00%        |
| Gesamt-Fondsvolumen        | (31.03.2026) USD 4,15 Mrd.                   | Transaktionskosten                | 0,05%    | <b>Fondsgesellschaft</b>                      |              |
| Auflagedatum               | 22.02.2023                                   | <b>Ausschüttungen</b>             |          | FIL IM (LU)                                   |              |
| KESSt-Meldefonds           | Nein   | 01.04.2026                        | 0.03 AUD | 2A, Rue Albert Borschette, L-1246, Luxembourg |              |
| Beginn des Geschäftsjahres | 01.05.                                       | 02.03.2026                        | 0.03 AUD | Luxemburg                                     |              |
| Nachhaltigkeitsfondsart    | -  | 02.02.2026                        | 0.03 AUD | www.fidelity.lu                               |              |
| Fondsmanager               | Rick Patel Ario Emami Nejad                  | 02.01.2026                        | 0.03 AUD |   |              |
|                            | Rick Patel, Ario Emami Nejad, Daniel Ushakov | 01.12.2025                        | 0.04 AUD |   |              |
| Thema                      | -  |                                   |          |   |              |

| Performance                    | 1M     | 6M     | YTD    | 1J     | 2J     | 3J     | 5J | seit Beginn |
|--------------------------------|--------|--------|--------|--------|--------|--------|----|-------------|
| Performance                    | +0,05% | -0,05% | -0,27% | +4,15% | +8,84% | +5,02% | -  | +8,29%      |
| Performance p.a.               | -      | -      | -      | +4,16% | +4,34% | +1,64% | -  | +2,57%      |
| Performance p.a. nach max. AGA | -      | -      | -      | +0,62% | +2,55% | +0,49% | -  | +1,45%      |
| Sharpe Ratio                   | -0,33  | -0,63  | -0,79  | 0,50   | 0,43   | -0,10  | -  | 0,07        |
| Volatilität                    | 5,01%  | 3,63%  | 3,98%  | 3,95%  | 4,93%  | 5,47%  | -  | 5,65%       |
| Schlechtester Monat            | -      | -2,32% | -2,32% | -2,32% | -2,93% | -2,93% | -  | -2,93%      |
| Bester Monat                   | -      | +1,88% | +1,88% | +1,88% | +1,90% | +4,18% | -  | +4,18%      |
| Maximaler Verlust              | -1,33% | -2,84% | -2,84% | -2,84% | -6,01% | -8,12% | -  | -8,36%      |

**Vertriebszulassung**

Österreich, Deutschland, Schweiz, Luxemburg;

1. Wichtiger Hinweis zum Aktualisierungsstand: Das angegebene Datum bezieht sich ausschließlich auf die Berechnung des NAV.

 RISIKOHINWEISE: Die Informationen auf dieser Seite dienen ausschließlich zu Informationszwecken und sollten weder als Verkaufsangebot noch als Aufforderung zum Kauf des Wertpapiers oder einer Empfehlung zugunsten des Wertpapiers verstanden werden. Die baha GmbH und die BAWAG P.S.K. Bank für Arbeit und Wirtschaft und Österreichische Postsparkasse Aktiengesellschaft übernehmen trotz sorgfältigster Recherche keinerlei Haftung für die Richtigkeit der angegebenen Daten.  
 Factsheet erstellt von: www.baha.com am 15.04.2026 03:02

## Fidelity Funds - US Dollar Bond Fund A-MINCOME(G)-AUD (hedged) / LU2578576030 / FF0441 / FIL IM (LU)

### Investmentstrategie

Bei der aktiven Verwaltung des Teilfonds nutzt der Investmentmanager interne Research- und Anlagemöglichkeiten, um Anlagechancen bei Anleiheemittenten, Sektoren, Regionen und Wertpapierarten zu identifizieren. Dies kann eine Bewertung der Kreditwürdigkeit der Anleiheemittenten, der makroökonomischen Faktoren und der Bewertungen beinhalten. Der Investmentmanager berücksichtigt ESG-Eigenschaften bei der Bewertung von Anlagerisiken und -chancen. Bei der Ermittlung der ESG-Eigenschaften berücksichtigt der Investmentmanager ESG-Ratings von Fidelity oder externen Agenturen. Der Teilfonds strebt für sein Portfolio einen ESG-Score an, der höher ist als der seiner Benchmark. Mit Hilfe des Investmentmanagementprozesses will der Investmentmanager sicherstellen, dass sich die Emittenten, in die investiert wird, durch gute Governance-Praktiken auszeichnen.

### Fondsspezifische Informationen

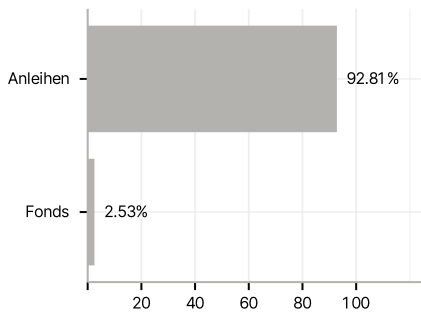
Im Rahmen der Anlagestrategie kann in wesentlichem Umfang in Derivate investiert werden. Die Fondsbestimmungen des Fidelity Funds - US Dollar Bond Fund A-MINCOME(G)-AUD (hedged) wurden durch die FMA bewilligt. Der Fidelity Funds - US Dollar Bond Fund A-MINCOME(G)-AUD (hedged) kann mehr als 35 % des Fondsvermögens in Wertpapiere/Geldmarktinstrumente folgender Emittenten investieren: by an EU member state, its local authorities or agencies, a member state of the OECD or of the G20, Singapore or by a public international bodies of which one or more EU member state belongs.

### Investmentziel

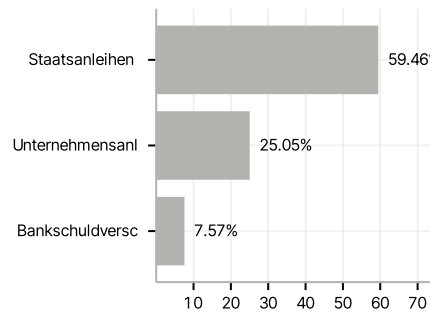
Der Teilfonds investiert mindestens 70 % (in der Regel aber 75 %) seines Vermögens in auf US-Dollar lautende Schuldverschreibungen. Der Teilfonds darf ergänzend auch in Geldmarktinstrumente investieren.

### Veranlagungsstruktur

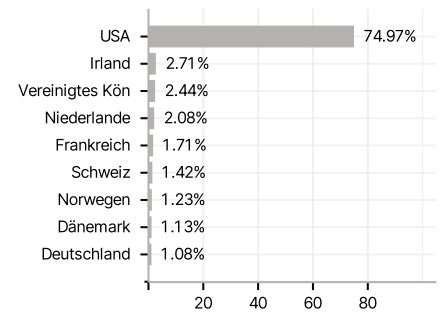
#### Anlagearten



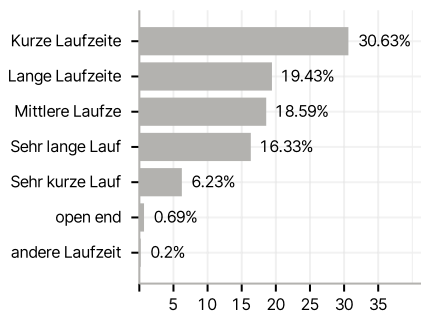
#### Emittenten



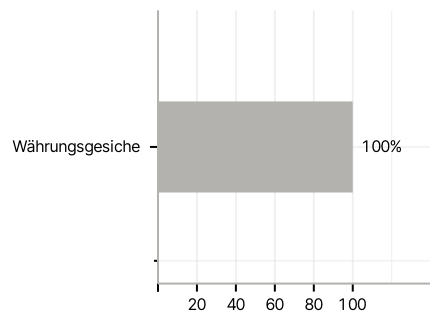
#### Länder



#### Laufzeiten



#### Währungen



#### Größte Positionen

