

Eastspring Investments - US High Yield Bond Fund - T3dmc1/LU2386887447 / A3EW0V / Eastspring Investm.

|  |                   |                   |                         |             |
|--|-------------------|-------------------|-------------------------|-------------|
| <b>Aktuell 09.07.2025 <sup>1</sup></b> | <b>LandRegion</b> | <b>Branche</b>    | <b>Ausschüttungsart</b> | <b>Typ</b>  |
| 7,14 USD                               | USA               | Anleihen Gemischt | ausschüttend            | Rentenfonds |



**Risikokennzahlen**

|     |   |   |   |   |   |   |   |
|-----|---|---|---|---|---|---|---|
| SRI | 1 | 2 | 3 | 4 | 5 | 6 | 7 |
|-----|---|---|---|---|---|---|---|

**Jahresperformance**

|      |        |
|------|--------|
| 2024 | -6,28% |
|------|--------|

Performanceergebnisse der Vergangenheit lassen keine Rückschlüsse auf die künftige Entwicklung zu.

| Stammdaten                 |   | Konditionen                       |          | Sonstige Kennzahlen                    |            |
|----------------------------|---|-----------------------------------|----------|--|------------|
| Fondart                    | Einzelfond                                    | Ausgabeaufschlag                  | 0,00%    | Mindestveranlagung                     | EUR 500,00 |
| Kategorie                  | Anleihen                                      | Managementgebühr                  | 1,25%    | Sparplan                               | Nein       |
| Fondsunterkategorie        | Anleihen Gemischt                             | Depotgebühr                       | -        | UCITS / OGAW                           | Ja         |
| Ursprungsland              | Luxemburg                                     | Tilgungsgebühr                    | 3,00%    | Gewinnbeteiligung                      | 0,00%      |
| Tranchenvolumen            | (09.07.2025) USD 42,54 Mio.                   | Sonstige lfd. Kosten (14.02.2025) | 2,50%    | Umschichtgebühr                        | 1,00%      |
| Gesamt-Fondsvolumen        | -   | Transaktionskosten                | 0,00%    | Fondsgesellschaft                      |            |
| Auflagedatum               | 12.10.2021                                    | Ausschüttungen                    |          | Eastspring Investm.                    |            |
| KESSt-Meldefonds           | Nein  | 01.07.2025                        | 0.08 USD | Boulevard Royal 26, L-2449, Luxembourg |            |
| Beginn des Geschäftsjahres | 01.01.  | 02.06.2025                        | 0.08 USD | Luxemburg                              |            |
| Nachhaltigkeitsfondsart    | -   | 02.05.2025                        | 0.08 USD | www.eastspring.com                     |            |
| Fondsmanager               | Eastspring Investments<br>(Singapore) Limited | 01.04.2025                        | 0.08 USD |  |            |
|                            |   | 03.02.2025                        | 0.09 USD |  |            |
| Thema                      | -   |                                   |          |  |            |

| Performance                    | 1M     | 6M     | YTD    | 1J     | 2J      | 3J     | 5J | seit Beginn |
|--------------------------------|--------|--------|--------|--------|---------|--------|----|-------------|
| Performance                    | +1,36% | +2,09% | +1,09% | -1,34% | -3,72%  | -      | -  | -5,22%      |
| Performance p.a.               | -      | -      | -      | -1,34% | -1,88%  | -      | -  | -2,30%      |
| Performance p.a. nach max. AGA | +1,36% | +2,09% | +1,09% | -1,34% | -1,88%  | -      | -  | -2,30%      |
| Sharpe Ratio                   | 9,43   | 0,56   | 0,04   | -0,79  | -0,84   | -      | -  | -0,94       |
| Volatilität                    | 1,76%  | 4,15%  | 4,32%  | 4,13%  | 4,53%   | -      | -  | 4,51%       |
| Schlechtester Monat            | -      | -2,18% | -2,18% | -2,18% | -2,58%  | -2,58% | -  | -2,58%      |
| Bester Monat                   | -      | +1,54% | +1,54% | +1,54% | +3,40%  | +3,40% | -  | +3,40%      |
| Maximaler Verlust              | -0,22% | -5,18% | -5,18% | -7,97% | -10,80% | -      | -  | -11,83%     |

**Vertriebszulassung**

Österreich, Deutschland, Schweiz;

1. Wichtiger Hinweis zum Aktualisierungsstand: Das angegebene Datum bezieht sich ausschließlich auf die Berechnung des NAV.

RISIKOHINWEISE: Die Informationen auf dieser Seite dienen ausschließlich zu Informationszwecken und sollten weder als Verkaufsangebot noch als Aufforderung zum Kauf des Wertpapiere oder einer Empfehlung zugunsten des Wertpapiere verstanden werden. Die baha GmbH und die BAWAG P.S.K. Bank für Arbeit und Wirtschaft und Österreichische Postsparkasse Aktiengesellschaft übernehmen trotz sorgfältigster Recherche keinerlei Haftung für die Richtigkeit der angegebenen Daten.  
Factsheet erstellt von: www.baha.com am 10.07.2025 10:43

## Eastspring Investments - US High Yield Bond Fund - T3dmc1 / LU2386887447 / A3EW0V / Eastspring Investm.

### Investmentstrategie

In choosing investments, the investment manager combines overall economic and credit research with research into individual issuers. The Sub-Fund may invest up to 20% of its net assets in CMBS, MBS and ABS. Up to 20% of the assets of this Sub-Fund may be invested in investment grade securities (i.e. BBB- and above). This Sub-Fund may also invest up to 5% in aggregate of its net assets in Distressed Securities and Defaulted Securities. The Sub-Fund may invest no more than 25% of its net assets in debt instruments with loss absorption features and up to 20% of its net assets in non-preferred senior debt and other subordinated debts with loss absorption features.

### Fondsspezifische Informationen

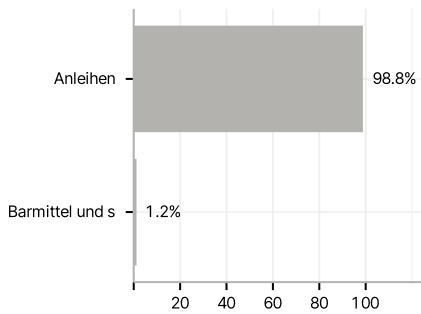
Im Rahmen der Anlagestrategie kann in wesentlichem Umfang in Derivate investiert werden. Die Fondsbestimmungen des Eastspring Investments - US High Yield Bond Fund - T3dmc1 wurden durch die FMA bewilligt. Der Eastspring Investments - US High Yield Bond Fund - T3dmc1 kann mehr als 35 % des Fondsvermögens in Wertpapiere/Geldmarktinstrumente folgender Emittenten investieren: Member State, its local authorities, an OECD member country, a G-20 member country, or public international bodies of which one or more Member State(s) are members.

### Investmentziel

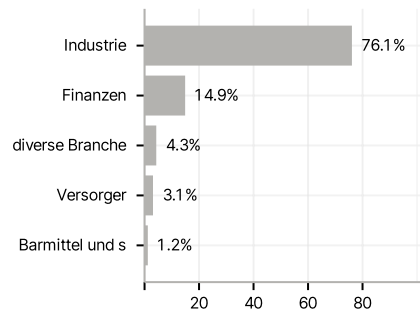
The Sub-Fund aims to earn regular income and to increase the value of your investment over the long term. This Sub-Fund invests in a diversified portfolio consisting primarily of high yield bonds and other fixed income/debt securities denominated in US dollars, issued in the US market (including "Yankee" and "Global" bonds) rated below BBB-. SFDR Classification: The Sub-Fund qualifies as an Article 8 fund

### Veranlagungsstruktur

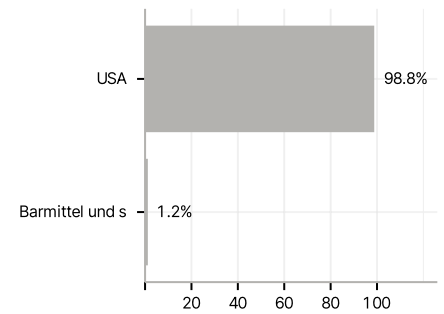
#### Anlagearten



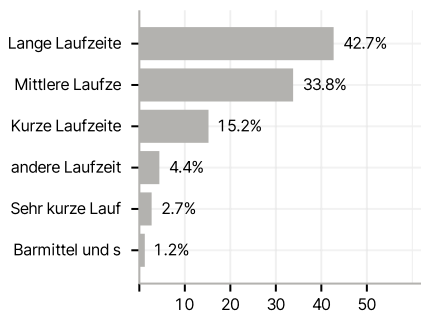
#### Branchen



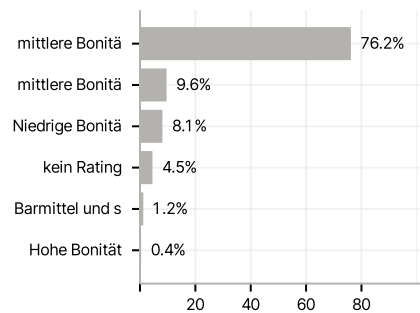
#### Länder



#### Laufzeiten



#### Rating



#### Größte Positionen

