

onemarkets Allianz Global Equity Future Champions Fund M / LU2595018909 / A3D89V / Structured Invest

| | | | | |
|--|---------------|----------------|-------------------------|-------------|
| Aktuell 06.10.2025 ¹ | Region | Branche | Ausschüttungsart | Typ |
| 114,66 EUR | weltweit | enmix | thesaurierend | Aktienfonds |



Risikokennzahlen

| | | | | | | | |
|-----|---|---|---|----------|---|---|---|
| SRI | 1 | 2 | 3 | 4 | 5 | 6 | 7 |
|-----|---|---|---|----------|---|---|---|

Jahresperformance

| | |
|------|---------|
| 2024 | +13,49% |
|------|---------|

Performanceergebnisse der Vergangenheit lassen keine Rückschlüsse auf die künftige Entwicklung zu.

| Stammdaten | | Konditionen | | Sonstige Kennzahlen | |
|----------------------------|------------------------------|----------------------|--------------------|--------------------------|---|
| Fondart | Einzelfond | Ausgabeaufschlag | 5,00% | Mindestveranlagung | EUR 100,00 |
| Kategorie | Aktien | Managementgebühr | 1,70% | Sparplan | Nein |
| Fondsunterkategorie | Branchenmix | Depotgebühr | 0,07% | UCITS / OGAW | Ja |
| Ursprungsland | Luxemburg | Tilgungsgebühr | 0,00% | Gewinnbeteiligung | 0,00% |
| Tranchenvolumen | (06.10.2025) EUR 21,04 Mio. | Sonstige lfd. Kosten | (31.12.2024) 2,25% | Umschichtgebühr | - |
| Gesamt-Fondsvolumen | (06.10.2025) EUR 123,24 Mio. | Transaktionskosten | 0,03% | Fondsgesellschaft | |
| Auflagedatum | 05.07.2023 | | | | Structured Invest |
| KESSt-Meldefonds | Ja | | | | 8-10, rue Jean Monnet, 2180, Luxemburg |
| Beginn des Geschäftsjahres | 01.07. | | | | Luxemburg |
| Nachhaltigkeitsfondsart | - | | | | https://www.structuredinvest.lu |
| Fondsmanager | - | | | | |
| Thema | - | | | | |

| Performance | 1M | 6M | YTD | 1J | 2J | 3J | 5J | seit Beginn |
|--------------------------------|--------|---------|---------|---------|---------|--------|----|-------------|
| Performance | +3,42% | +17,67% | +0,06% | +1,83% | +21,12% | - | - | +14,66% |
| Performance p.a. | - | - | - | +1,83% | +10,04% | - | - | +6,25% |
| Performance p.a. nach max. AGA | +3,42% | +17,67% | +0,06% | +1,83% | +10,04% | - | - | +6,25% |
| Sharpe Ratio | 5,43 | 2,94 | -0,14 | -0,01 | 0,66 | - | - | 0,36 |
| Volatilität | 9,75% | 12,46% | 14,15% | 13,55% | 12,25% | - | - | 11,93% |
| Schlechtester Monat | - | -3,51% | -6,54% | -6,54% | -6,54% | -6,54% | - | -6,54% |
| Bester Monat | - | +5,76% | +5,76% | +5,76% | +6,13% | +6,13% | - | +6,13% |
| Maximaler Verlust | -1,94% | -3,15% | -18,24% | -18,58% | -18,58% | - | - | -18,58% |

Vertriebszulassung

Österreich, Deutschland, Luxemburg;

1. Wichtiger Hinweis zum Aktualisierungsstand: Das angegebene Datum bezieht sich ausschließlich auf die Berechnung des NAV.

RISIKOHINWEISE: Die Informationen auf dieser Seite dienen ausschließlich zu Informationszwecken und sollten weder als Verkaufsangebot noch als Aufforderung zum Kauf des Wertpapiere oder einer Empfehlung zugunsten des Wertpapiere verstanden werden. Die baha GmbH und die BAWAG P.S.K. Bank für Arbeit und Wirtschaft und Österreichische Postsparkasse Aktiengesellschaft übernehmen trotz sorgfältigster Recherche keinerlei Haftung für die Richtigkeit der angegebenen Daten.
Factsheet erstellt von: www.baha.com am 09.10.2025 03:30

onemarkets Allianz Global Equity Future Champions Fund M / LU2595018909 / A3D89V / Structured Invest

Investmentstrategie

In den SRI-Research-Daten werden externe Research-Daten (die möglicherweise gewisse Beschränkungen haben) mit internen Analysen kombiniert. Auf der Grundlage einer Kombination der Ergebnisse der externen und/oder internen Analysen der Nachhaltigkeitsfaktoren wird monatlich ein internes Rating abgeleitet (das "SRI-Rating"), das anschließend einem Unternehmen oder staatlichen Emittenten zugewiesen wird. Das SRI-Rating ist wie eine interne Rating-Einschätzung auf Grundlage eines SRI-Research zu verstehen. Deshalb beruht jedes SRI-Rating auf der Analyse von Kriterien, die die Bereiche Menschenrechte, Soziales, Umwelt, Unternehmensverhalten und Unternehmensführung prüfen. SRI-Ratings können verwendet werden, um gemäß dem Anlageziel des Teilfonds negative oder positive Filter auf das Anlageuniversum des Teilfonds anzuwenden.

Fondsspezifische Informationen

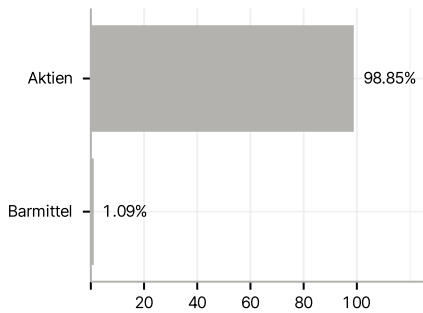
Im Rahmen der Anlagestrategie kann in wesentlichem Umfang in Derivate investiert werden. Die Fondsbestimmungen des onemarkets Allianz Global Equity Future Champions Fund M wurden durch die FMA bewilligt. Der onemarkets Allianz Global Equity Future Champions Fund M kann mehr als 35 % des Fondsvermögens in Wertpapiere/Geldmarktinstrumente folgender Emittenten investieren: by a Member State, its local authorities, a non-Member State of the OECD such as the United States, or of the Group of twenty (G20), Singapore or Hong Kong, or, accepted by the CSSF and specified in this Prospectus, or public international bodies to which one or more Member State(s) belong.

Investmentziel

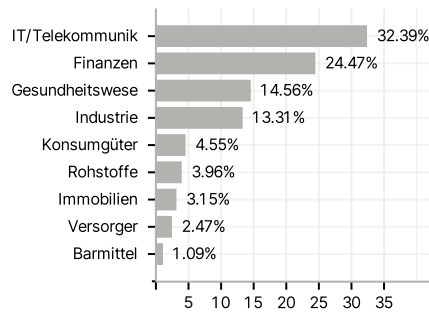
Die Nachhaltigkeitsfaktoren, die das Anlageziel des Teilfonds erfassen, werden vom Anlageverwalter durch SRI-Research analysiert, um zu bewerten, inwiefern nachhaltiger Entwicklung und langfristigen Themen in der Strategie eines Emittenten Rechnung getragen wird. "SRI-Research" ist der gesamte Prozess zur Identifizierung potenzieller Risiken sowie möglicher Chancen einer Anlage in Wertpapieren eines Emittenten in Zusammenhang mit der Analyse der Nachhaltigkeitsfaktoren.

Veranlagungsstruktur

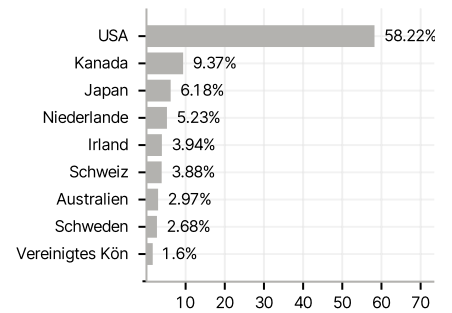
Anlagearten



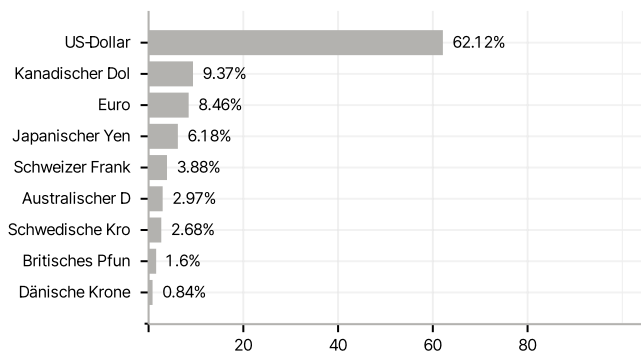
Branchen



Länder



Währungen



Größte Positionen

