

**ansa - global Q equity market neutral - Anteilklasse I / DE000A3DEB01 / A3DEB0 / Universal-Investment**

<b>Aktuell 24.04.2026<sup>1</sup></b>	<b>Region</b>	<b>Branche</b>	<b>Ausschüttungsart</b>	<b>Typ</b>
87,65 EUR	weltweit	AI Hedgefonds Single Strategy	thesaurierend	Alternative Investm.


**Risikokennzahlen**

SRI	1	2	3	4	5	6	7
-----	---	---	---	---	---	---	---

**Jahresperformance**

2025	-5,23%
2024	-5,15%

Performanceergebnisse der Vergangenheit lassen keine Rückschlüsse auf die künftige Entwicklung zu.

Stammdaten		Konditionen		Sonstige Kennzahlen	
Fondart	Einzelfond	Ausgabeaufschlag	5,00%	Mindestveranlagung	EUR 100.000,00
Kategorie	Alternative Investments	Managementgebühr	1,00%	Sparplan	Nein
Fondsunterkategorie	AI Hedgefonds Single Strategy	Depotgebühr	0,10%	UCITS / OGAW	Ja
Ursprungsland	Deutschland	Tilgungsgebühr	0,00%	Gewinnbeteiligung	20,00%
Tranchenvolumen	(24.04.2026) EUR 1,79 Mio.	Sonstige lfd. Kosten (16.04.2026)	1,20%	Umschichtgebühr	-
Gesamt-Fondsvolumen	(24.04.2026) EUR 14,50 Mio.	Transaktionskosten	0,50%	<b>Fondsgesellschaft</b>	
Auflegedatum	30.06.2023	Universal-Investment			
KESSt-Meldefonds	Ja	Theodor-Heuss-Allee 70, 60486, Frankfurt am Main			
Beginn des Geschäftsjahres	01.10.	Deutschland			
Nachhaltigkeitsfondsart	-	<a href="https://www.universal-investment.com">https://www.universal-investment.com</a>			
Fondsmanager	Dr. Andreas Sauer Dr. Daniel Linzmeier, Maximilian Sauer				
Thema	-				

Performance	1M	6M	YTD	1J	2J	3J	5J	seit Beginn
Performance	+1,25%	-5,73%	-6,54%	-14,96%	-18,30%	-	-	-12,35%
Performance p.a.	-	-	-	-14,96%	-9,61%	-	-	-4,57%
Performance p.a. nach max. AGA	-	-	-	-19,01%	-11,79%	-	-	-6,18%
Sharpe Ratio	1,72	-2,02	-3,00	-2,56	-1,64	-	-	-0,89
Volatilität	7,42%	6,59%	7,26%	6,65%	7,26%	-	-	7,49%
Schlechtester Monat	-	-3,92%	-3,92%	-4,16%	-4,16%	-4,16%	-	-4,16%
Bester Monat	-	+1,70%	+1,70%	+1,70%	+1,70%	+3,97%	-	+3,97%
Maximaler Verlust	-1,40%	-8,80%	-8,30%	-18,30%	-22,56%	-	-	-22,56%

**Vertriebszulassung**

Österreich, Deutschland;

1. Wichtiger Hinweis zum Aktualisierungsstand: Das angegebene Datum bezieht sich ausschließlich auf die Berechnung des NAV.

 RISIKOHINWEISE: Die Informationen auf dieser Seite dienen ausschließlich zu Informationszwecken und sollten weder als Verkaufsangebot noch als Aufforderung zum Kauf des Wertpapiers oder einer Empfehlung zugunsten des Wertpapiers verstanden werden. Die baha GmbH und die BAWAG P.S.K. Bank für Arbeit und Wirtschaft und Österreichische Postsparkasse Aktiengesellschaft übernehmen trotz sorgfältigster Recherche keinerlei Haftung für die Richtigkeit der angegebenen Daten.  
 Factsheet erstellt von: www.baha.com am 27.04.2026 13:43

ansa - global Q equity market neutral - Anteilklasse I / DE000A3DEB01 / A3DEB0 / Universal-Investment

Investmentstrategie

Typischerweise hält der Fonds "Pair-Trades" aus Long- und Short-Positionen in Titeln innerhalb vergleichbarer Marktsegmente wie zum Beispiel (Sub-)Sektoren. Dabei wird eine möglichst niedrige Korrelation zu den klassischen Assetklassen angestrebt. Die Marktneutralität wird im Rahmen der Strategie gegenüber globalen Aktien implementiert, d.h.: das Anlageziel ist unabhängig von der Wertentwicklung entsprechender Vergleichsindizes zu sehen. Hierzu werden sowohl regionale, als auch globale Sensitivitäten gegenüber Aktienmärkten über statistische Verfahren geschätzt und im Rahmen der Portfoliokonstruktion darauf geachtet, dass das Portfolio mit Blick auf diese Sensitivitäten neutral positioniert ist. Die zentrale Ertragsquelle besteht darin, Aktien mit positiver Überrenditeerwartung long, und Aktien mit negativer Renditeerwartung short zu sein. Die Implementierung der Long- und Short-Positionen erfolgt rein derivativ über Total Return Swaps. Der Fonds kann Derivatgeschäfte tätigen, um Vermögenspositionen abzusichern oder um höhere Wertzuwächse zu erzielen. Der Fonds wird nicht mit Bezug auf eine Benchmark gemanagt. Die Erträge verbleiben im Fonds (ggf.: in dieser Anteilklasse) und erhöhen den Wert der Anteile. Verwahrstelle des Fonds ist die BNP Paribas S.A. Niederlassung Deutschland (ehemals BNP Paribas Sec Serv SCA Zweig. Frankfurt). Den Verkaufsprospekt und die aktuellen Berichte, die aktuellen Anteilepreise sowie weitere Informationen zu dem Fonds und ggf. weiteren Anteilklassen des Fonds finden Sie kostenlos in deutscher Sprache auf unserer Homepage unter...

Fondsspezifische Informationen

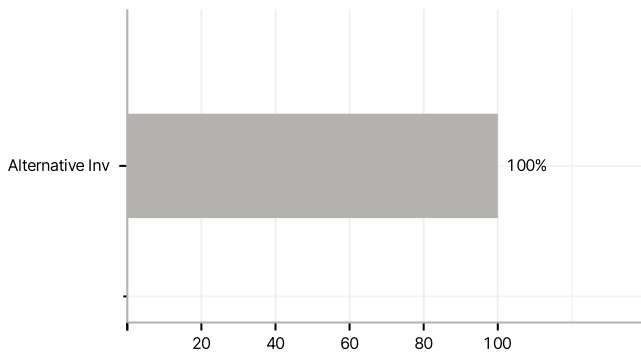
Im Rahmen der Anlagestrategie kann in wesentlichem Umfang in Derivate investiert werden. Die Fondsbestimmungen des ansa - global Q equity market neutral - Anteilklasse I wurden durch die FMA bewilligt. Der ansa - global Q equity market neutral - Anteilklasse I kann mehr als 35 % des Fondsvermögens in Wertpapiere/ Geldmarktinstrumente folgender Emittenten investieren: Bund, die Bun- desländer, Mitgliedstaaten der EU oder deren Gebietskörperschaften, Drittstaaten sowie su- pranationale öffentliche Einrichtungen, denen mindestens ein EU-Mitgliedstaat angehört. Baden-Württemberg , Bayern, Berlin, Brandenburg, Bremen, Hamburg, Hessen, Mecklenburg-Vorpommern, Niedersachsen, Nordrhein-Westfalen, Rheinland-Pfalz, Saarland, Sachsen, Sachsen-Anhalt, Schleswig-Holstein, Thüringen, Als Mitgliedstaaten der Organisation für wirtschaftliche Zusammenarbeit und Entwick- lung, die nicht Mitglied des EWR sind: Vereinigte Staaten von Amerika..

Investmentziel

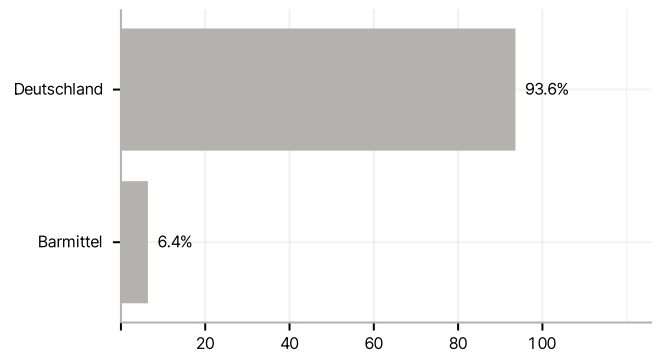
Der Fonds ist aktiv gemanagt. Der Fonds strebt die Erwirtschaftung einer langfristigen Wertsteigerung des eingesetzten Kapitals an. Um dies zu erreichen, investiert der Fonds in verschiedene Vermögensgegenstände. Der Fonds setzt sich zu mindestens 75 % aus Wertpapieren und / oder Geldmarktinstrumenten zusammen. Um das Anlageziel zu erreichen, wird ein Basisportfolio mit einer globalen, marktneutralen Aktienstrategie kombiniert. Das Basisportfolio wird in Staats- und Länderanleihen (Fixed oder Floating Rate Notes) von hoher Bonität investiert. Grundsätzlich gilt für die Selektion des Basisportfolios jedoch die Anlageverordnung nach dem Versicherungsaufsichtsgesetz. Neben dem Basisportfolio wird zusätzlich eine globale, marktneutrale Aktienstrategie verfolgt. Dieser liegt ein proprietärer Algorithmus zugrunde, der rein datenbasiert Aktien mit positiver/negativer Überrendite-Erwartung identifiziert.

Veranlagungsstruktur

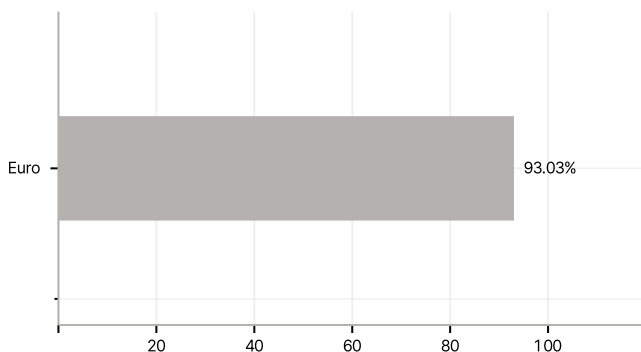
Anlagearten



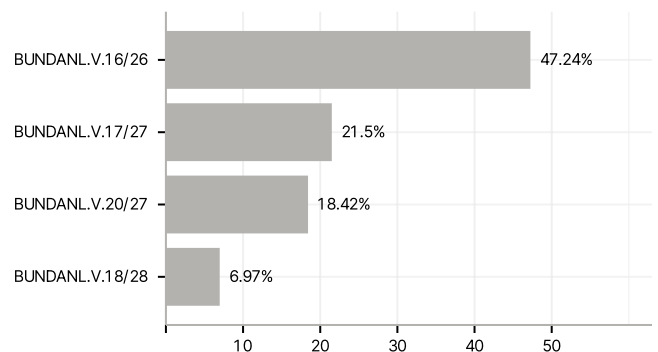
Länder



Währungen



Größte Positionen



RISIKOHINWEISE: Die Informationen auf dieser Seite dienen ausschließlich zu Informationszwecken und sollten weder als Verkaufsangebot noch als Aufforderung zum Kauf des Wertpapiere oder einer Empfehlung zugunsten des Wertpapiere verstanden werden. Die baha GmbH und die BAWAG P.S.K. Bank für Arbeit und Wirtschaft und Österreichische Postsparkasse Aktiengesellschaft übernehmen trotz sorgfältigster Recherche keinerlei Haftung für die Richtigkeit der angegebenen Daten.  
 Factsheet erstellt von: www.baha.com am 27.04.2026 13:43