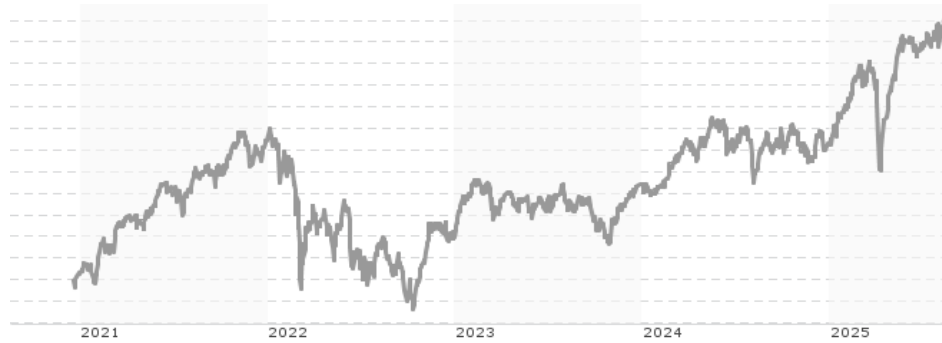


AZ Allocation - Italian Trend B-AZ FUND (DIS) / LU2168562440 / A2P6RS / Azimut Investments

Aktuell 13.08.2025 ¹	Region	Branche	Ausschüttungsart	Typ
4,71 EUR	Europa	Mischfonds/flexibel	ausschüttend	Gemischter Fonds


Risikokennzahlen

SRI	1	2	3	4	5	6	7
-----	---	---	---	----------	---	---	---

Jahresperformance

2024	+7,93%
2023	+10,99%
2022	-16,84%
2021	+30,18%

Performanceergebnisse der Vergangenheit lassen keine Rückschlüsse auf die künftige Entwicklung zu.

Stammdaten		Konditionen		Sonstige Kennzahlen	
Fondart	Einzelfond	Ausgabeaufschlag	1,00%	Mindestveranlagung	EUR 1.500,00
Kategorie	Mischfonds	Managementgebühr	-	Sparplan	Nein
Fondsunterkategorie	Mischfonds/flexibel	Depotgebühr	-	UCITS / OGAW	Ja
Ursprungsland	Luxemburg	Tilgungsgebühr	2,50%	Gewinnbeteiligung	20,00%
Tranchenvolumen	(13.08.2025) EUR 3,10 Mio.	Sonstige lfd. Kosten (11.07.2025)	4,00%	Umschichtgebühr	-
Gesamt-Fondsvolumen	(13.08.2025) EUR 277,96 Mio.	Transaktionskosten	0,70%	Fondsgesellschaft	
Auflagedatum	18.12.2020	Ausschüttungen		Azimut Investments	
KESSt-Meldefonds	Ja	21.07.2025	0.02 EUR	Via Cusani, 4, 20121, Milano	
Beginn des Geschäftsjahres	01.01.	22.04.2025	0.02 EUR	Italien	
Nachhaltigkeitsfondsart	-	27.01.2025	0.02 EUR	http://www.azimut-group.com	
Fondsmanager	Andrea Colombo	21.10.2024	0.01 EUR		
Thema	-	22.07.2024	0.01 EUR		

Performance	1M	6M	YTD	1J	2J	3J	5J	seit Beginn
Performance	+3,22%	+10,58%	+21,73%	+27,34%	+35,76%	+46,08%	-	+60,66%
Performance p.a.	-	-	-	+27,34%	+16,52%	+13,49%	-	+10,72%
Performance p.a. nach max. AGA	+3,22%	+10,58%	+21,73%	+27,34%	+16,52%	+13,49%	-	+10,72%
Sharpe Ratio	3,89	1,04	1,96	1,55	1,00	0,77	-	0,50
Volatilität	11,59%	19,66%	18,30%	16,34%	14,52%	14,84%	-	17,45%
Schlechtester Monat	-	-2,44%	-2,44%	-2,44%	-4,44%	-6,89%	-12,43%	-12,43%
Bester Monat	-	+7,77%	+7,77%	+7,77%	+7,77%	+9,36%	+9,36%	+9,36%
Maximaler Verlust	-3,34%	-16,83%	-16,83%	-16,83%	-16,83%	-16,83%	-	-31,13%

Vertriebszulassung

Österreich, Schweiz, Luxemburg, Tschechien;

1. Wichtiger Hinweis zum Aktualisierungsstand: Das angegebene Datum bezieht sich ausschließlich auf die Berechnung des NAV.

RISIKOHINWEISE: Die Informationen auf dieser Seite dienen ausschließlich zu Informationszwecken und sollten weder als Verkaufsangebot noch als Aufforderung zum Kauf des Wertpapiers oder einer Empfehlung zugunsten des Wertpapiers verstanden werden. Die baha GmbH und die BAWAG P.S.K. Bank für Arbeit und Wirtschaft und Österreichische Postsparkasse Aktiengesellschaft übernehmen trotz sorgfältigster Recherche keinerlei Haftung für die Richtigkeit der angegebenen Daten.
Factsheet erstellt von: www.baha.com am 17.08.2025 20:41

AZ Allocation - Italian Trend B-AZ FUND (DIS) / LU2168562440 / A2P6RS / Azimut Investments

Investmentstrategie

The Sub-fund invests up to 100% of its net assets in Italian equities, and up to 10% of its net assets in equities issued by non-Italian companies, including emerging markets companies. As a result of the use of derivatives, the Sub-fund's overall exposure to equities may be as high as 130% of its net assets. In the circumstances described in the Investment Strategy above, the Sub-fund may also invest up to 100% of its net assets in debt securities and money market instruments issued by European governments and/or companies, and up to 45% in debt securities and money market instruments issued by non-European issuers. The Sub-fund invests up to 30% of its net assets in debt securities and money market instruments with a sub-investment grade rating.

Fondsspezifische Informationen

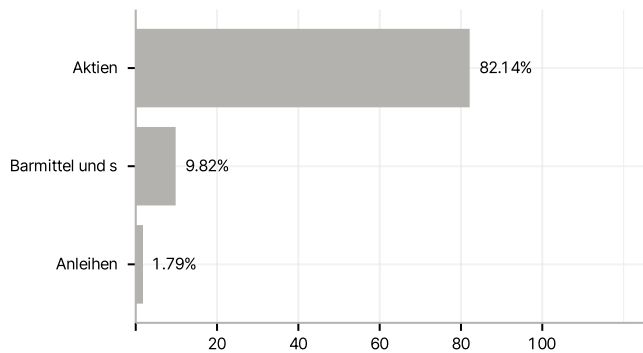
Im Rahmen der Anlagestrategie kann in wesentlichem Umfang in Derivate investiert werden. Die Fondsbestimmungen des AZ Allocation - Italian Trend B-AZ FUND (DIS) wurden durch die FMA bewilligt. Der AZ Allocation - Italian Trend B-AZ FUND (DIS) kann mehr als 35 % des Fondsvermögens in Wertpapiere/ Geldmarktinstrumente folgender Emittenten investieren: BY A EUROPEAN UNION MEMBER STATE, ITS LOCAL AUTHORITIES, AN OECD MEMBER STATE, BY BRAZIL OR PUBLIC INTERNATIONAL BODIES OF WHICH ONE OR MORE MEMBER STATES OF THE EUROPEAN UNION ARE MEMBERS.

Investmentziel

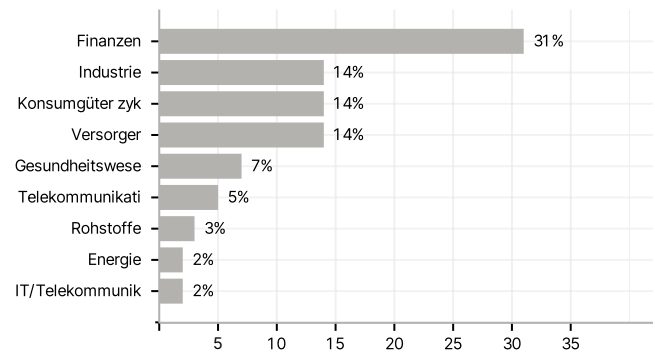
The equity exposure is actively managed and depends on, among other factors, the overall valuation of the equity markets. The lower and more opportunistic the assessment of the overall value of equity markets, the higher the net exposure of the Sub-fund to equities, and vice versa. Although the Sub-fund will normally be primarily - if not wholly - invested in equities, the Management Company may reduce or even eliminate the equity component of the portfolio and invest exclusively in money market instruments and debt securities during periods when, in the opinion of the Management Company, there are not sufficient opportunities to invest in equities because valuations are high and/or in the event of negative macroeconomic developments.

Veranlagungsstruktur

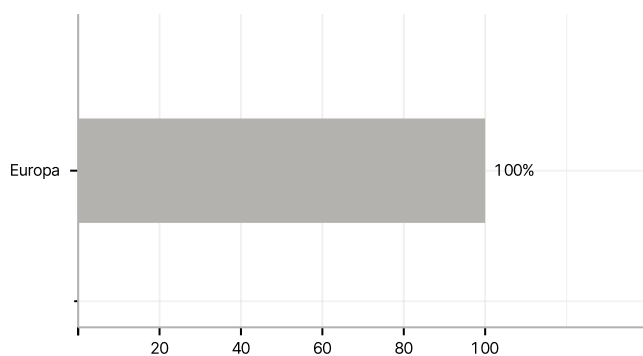
Anlagearten



Branchen



Länder



Größte Positionen

