

Morgan Stanley Investment Funds Vitality Fund I / LU2448542659 / A3DJ3U / MSIM Fund M. (IE)

<b>Aktuell 29.06.2026<sup>1</sup></b>	<b>Region</b>	<b>Branche</b>	<b>Ausschüttungsart</b>	<b>Typ</b>
23,95 USD	USA	e Gesundheit/Pharma	thesaurierend	Aktienfonds



**Risikokennzahlen**

SRI	1	2	3	4	<b>5</b>	6	7
-----	---	---	---	---	----------	---	---

**Jahresperformance**

2025	+15,27%
2024	-9,37%

Performanceergebnisse der Vergangenheit lassen keine Rückschlüsse auf die künftige Entwicklung zu.

Stammdaten		Konditionen		Sonstige Kennzahlen	
Fondart	Einzelfond	Ausgabeaufschlag	1,10%	Mindestveranlagung	EUR 0,00
Kategorie	Aktien	Managementgebühr	0,75%	Sparplan	Nein
Fondsunterkategorie	Branche Gesundheit/Pharma	Depotgebühr	-	UCITS / OGAW	Ja
Ursprungsland	Luxemburg	Tilgungsgebühr	2,00%	Gewinnbeteiligung	0,00%
Tranchenvolumen	(20.03.2024) USD 81550,750	Sonstige lfd. Kosten (26.02.2026)	0,94%	Umschichtgebühr	2,00%
Gesamt-Fondsvolumen	(29.06.2026) USD 4,91 Mio.	Transaktionskosten	0,02%	<b>Fondsgesellschaft</b>	
Auflegedatum	31.03.2022	MSIM Fund M. (IE)			
KESSt-Meldefonds	Nein	24-26 CITY QUAY, DUBLIN 2, D02 NY19, Dublin			
Beginn des Geschäftsjahres	01.01.	Irland			
Nachhaltigkeitsfondsart	-	<a href="https://www.morganstanley.com">https://www.morganstanley.com</a>			
Fondsmanager	-				
Thema	-				

Performance	1M	6M	YTD	1J	2J	3J	5J	seit Beginn
Performance	+9,46%	+9,61%	+10,17%	+37,64%	+24,16%	+13,45%	-	+18,56%
Performance p.a.	-	-	-	+37,76%	+11,46%	+4,29%	-	+5,16%
Performance p.a. nach max. AGA	-	-	-	+34,94%	+10,33%	+3,61%	-	+4,54%
Sharpe Ratio	8,47	0,83	0,88	1,77	0,43	0,10	-	0,14
Volatilität	22,14%	21,57%	21,95%	20,06%	21,45%	20,49%	-	20,39%
Schlechtester Monat	-	-6,23%	-6,23%	-6,23%	-8,93%	-8,93%	-	-8,93%
Bester Monat	-	+9,46%	+9,46%	+9,92%	+9,92%	+11,64%	-	+11,64%
Maximaler Verlust	-3,75%	-15,13%	-15,13%	-15,13%	-26,71%	-30,45%	-	-30,45%

**Vertriebszulassung**

Österreich, Deutschland, Schweiz;

1. Wichtiger Hinweis zum Aktualisierungsstand: Das angegebene Datum bezieht sich ausschließlich auf die Berechnung des NAV.

RISIKOHINWEISE: Die Informationen auf dieser Seite dienen ausschließlich zu Informationszwecken und sollten weder als Verkaufsangebot noch als Aufforderung zum Kauf des Wertpapiere oder einer Empfehlung zugunsten des Wertpapiere verstanden werden. Die baha GmbH und die BAWAG P.S.K. Bank für Arbeit und Wirtschaft und Österreichische Postsparkasse Aktiengesellschaft übernehmen trotz sorgfältigster Recherche keinerlei Haftung für die Richtigkeit der angegebenen Daten.  
Factsheet erstellt von: www.baha.com am 30.06.2026 17:45

Morgan Stanley Investment Funds Vitality Fund I / LU2448542659 / A3DJ3U / MSIM Fund M. (IE)

**Investmentstrategie**

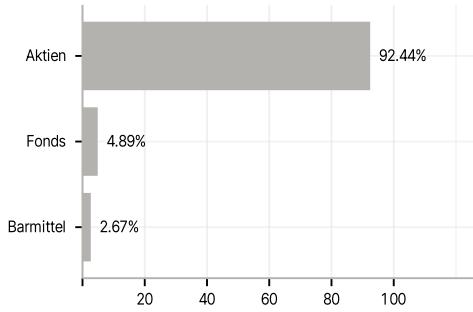
Anlage in Unternehmen, die ihren Sitz in den USA haben oder dort den größten Teil ihrer Geschäftstätigkeit ausüben und deren Hauptgeschäftsfeld das Gesundheitswesen ist. Zu diesen Unternehmen gehören unter anderem solche, die in den Bereichen Biotechnologie, Pharmazeutika, medizinische Geräte und Zubehör, Gesundheitstechnologie, Gesundheitsdienstleistungen sowie biowissenschaftliche Instrumente und Serviceleistungen tätig sind.

**Investmentziel**

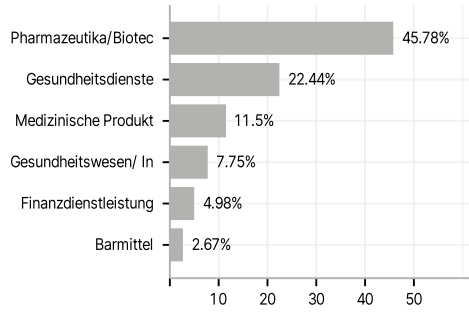
Langfristiges Wachstum Ihrer Anlage. Der Fonds investiert mindestens 70 % seines Vermögens in Unternehmensaktien, einschließlich Hinterlegungsscheine.

**Veranlagungsstruktur**

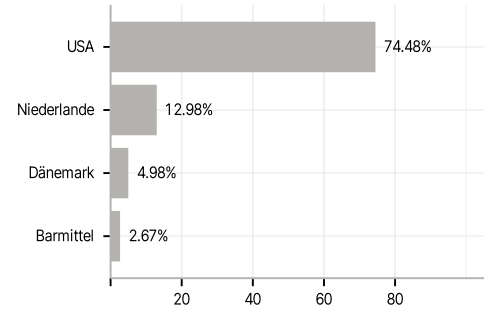
**Anlagearten**



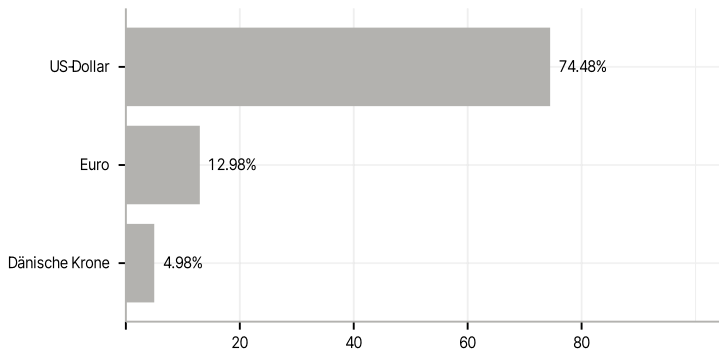
**Branchen**



**Länder**



**Währungen**



**Größte Positionen**

