

Morgan Stanley Investment Funds US Value Fund A / LU2535286996 / A3DV3H / MSIM Fund M. (IE)

Aktuell 10.04.2026¹	Region	Branche	Ausschüttungsart	Typ
51,52 USD	USA	enmix	thesaurierend	Aktienfonds



Risikokennzahlen

SRI	1	2	3	4	5	6	7
-----	---	---	---	----------	---	---	---

Jahresperformance

2025	+11,50%
2024	+10,92%
2023	+7,84%

Performanceergebnisse der Vergangenheit lassen keine Rückschlüsse auf die künftige Entwicklung zu.

Stammdaten		Konditionen		Sonstige Kennzahlen	
Fondart	Einzelfond	Ausgabeaufschlag	2,89%	Mindestveranlagung	EUR 0,00
Kategorie	Aktien	Managementgebühr	1,49%	Sparplan	Nein
Fondsunterkategorie	Branchenmix	Depotgebühr	-	UCITS / OGAW	Ja
Ursprungsland	Luxemburg	Tilgungsgebühr	2,00%	Gewinnbeteiligung	0,00%
Tranchenvolumen	(20.03.2024) USD 22,16 Mio.	Sonstige lfd. Kosten (23.09.2025)	1,73%	Umschichtgebühr	2,00%
Gesamt-Fondsvolumen	(10.04.2026) USD 33,75 Mio.	Transaktionskosten	0,03%	Fondsgesellschaft	
Auflagedatum	18.12.2019	MSIM Fund M. (IE)			
KESSt-Meldefonds	Ja	24-26 CITY QUAY, DUBLIN 2, D02 NY19, Dublin			
Beginn des Geschäftsjahres	01.01.	Irland			
Nachhaltigkeitsfondsart	-	https://www.morganstanley.com			
Fondsmanager	-				
Thema	-				

Performance	1M	6M	YTD	1J	2J	3J	5J	seit Beginn
Performance	+0,49%	+10,51%	+3,39%	+25,87%	+20,85%	+40,15%	-	+36,91%
Performance p.a.	-	-	-	+25,87%	+9,93%	+11,91%	-	+9,81%
Performance p.a. nach max. AGA	-	-	-	+19,59%	+7,16%	+10,02%	-	+8,14%
Sharpe Ratio	0,18	1,40	0,71	1,63	0,51	0,68	-	0,52
Volatilität	20,24%	14,33%	15,27%	14,58%	15,33%	14,34%	-	14,83%
Schlechtester Monat	-	-7,42%	-7,42%	-7,42%	-7,42%	-7,42%	-	-7,42%
Bester Monat	-	+5,90%	+5,90%	+5,90%	+5,90%	+8,10%	-	+8,10%
Maximaler Verlust	-6,05%	-10,56%	-10,56%	-10,56%	-18,60%	-18,60%	-	-18,60%

Vertriebszulassung

Österreich, Deutschland, Schweiz, Luxemburg;

1. Wichtiger Hinweis zum Aktualisierungsstand: Das angegebene Datum bezieht sich ausschließlich auf die Berechnung des NAV.

RISIKOHINWEISE: Die Informationen auf dieser Seite dienen ausschließlich zu Informationszwecken und sollten weder als Verkaufsangebot noch als Aufforderung zum Kauf des Wertpapiere oder einer Empfehlung zugunsten des Wertpapiere verstanden werden. Die baha GmbH und die BAWAG P.S.K. Bank für Arbeit und Wirtschaft und Österreichische Postsparkasse Aktiengesellschaft übernehmen trotz sorgfältigster Recherche keinerlei Haftung für die Richtigkeit der angegebenen Daten.
Factsheet erstellt von: www.baha.com am 11.04.2026 09:45

Morgan Stanley Investment Funds US Value Fund A / LU2535286996 / A3DV3H / MSIM Fund M. (IE)

Investmentstrategie

Anlage in Unternehmen mit Sitz in den USA, die nach Einschätzung des Anlageberaters im Vergleich zu anderen Unternehmen günstig bewertet sind und eine hohe Qualität sowie attraktive langfristige Anlageaussichten aufweisen. Als wesentlicher und integrierter Teil des Investmentprozesses bewertet der Anlageberater relevante Nachhaltigkeitsfaktoren und ist dabei bestrebt, mit den Managementteams zusammenzuarbeiten. Der Fonds beinhaltet Klima- und waffenbezogene Ausschlüsse und andere Sektor-/Branchenbeschränkungen, unter anderem für Glücksspiel und Tabak.

Fondsspezifische Informationen

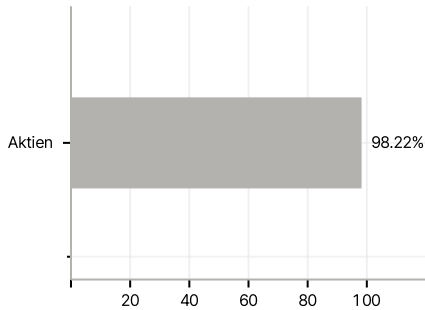
Im Rahmen der Anlagestrategie kann in wesentlichem Umfang in Derivate investiert werden. Die Fondsbestimmungen des Morgan Stanley Investment Funds US Value Fund A wurden durch die FMA bewilligt. Der Morgan Stanley Investment Funds US Value Fund A kann mehr als 35 % des Fondsvermögens in Wertpapiere/ Geldmarktinstrumente folgender Emittenten investieren: EU member state, its local authorities or agencies, a member state of the OECD or of the G20, Hong Kong, Singapore or by a public international body to which one or more EU member state belongs.

Investmentziel

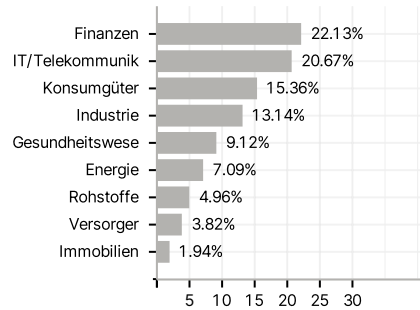
Langfristiges Wachstum Ihrer Anlage. Der Fonds investiert mindestens 70 % seines Vermögens in Unternehmensaktien, einschließlich Hinterlegungsscheine.

Veranlagungsstruktur

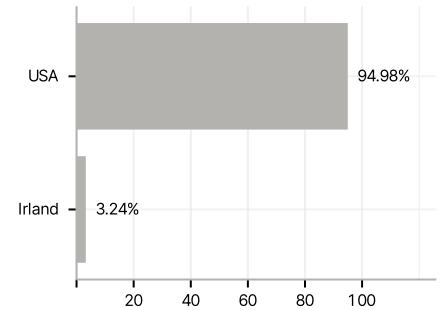
Anlagearten



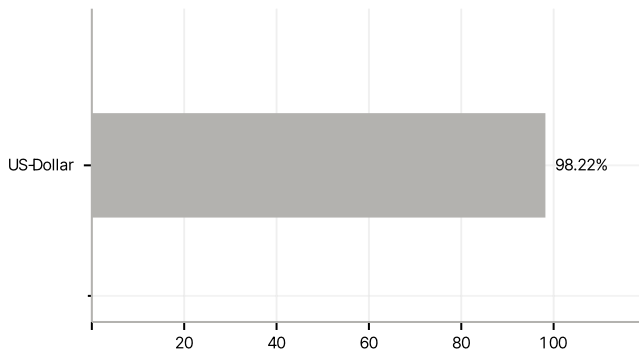
Branchen



Länder



Währungen



Größte Positionen

