

Capital Group Global Equity Fund (LUX) Cgd EUR / LU2227286494 / A2QDUD / Capital Int. M. Co.

Aktuell 02.04.2026¹	Region	Branche	Ausschüttungsart	Typ
60,59 EUR	weltweit	enmix	ausschüttend	Aktienfonds


Risikokennzahlen

SRI	1	2	3	4	5	6	7
-----	---	---	---	---	---	---	---

Jahresperformance

2025	+8,92%
2024	+18,19%
2023	+15,09%
2022	-9,84%
2021	+23,74%

Performanceergebnisse der Vergangenheit lassen keine Rückschlüsse auf die künftige Entwicklung zu.

Stammdaten		Konditionen		Sonstige Kennzahlen	
Fondart	Einzelfond	Ausgabeaufschlag	0,00%	Mindestveranlagung	EUR 0,00
Kategorie	Aktien	Managementgebühr	0,00%	Sparplan	Nein
Fondsunterkategorie	Branchenmix	Depotgebühr	-	UCITS / OGAW	Ja
Ursprungsland	Luxemburg	Tilgungsgebühr	0,00%	Gewinnbeteiligung	0,00%
Tranchenvolumen	(02.04.2026) EUR 47508,080	Sonstige lfd. Kosten (13.03.2026)	0,11%	Umschichtgebühr	-
Gesamt-Fondsvolumen	(02.04.2026) EUR 672,81 Mio.	Transaktionskosten	0,07%	Fondsgesellschaft	
Auflagedatum	16.10.2020	Ausschüttungen		Capital Int. M. Co.	
KESSt-Meldefonds	Nein	01.04.2026	0.21 EUR	37A, Avenue J-F Kennedy, 1855, Luxemburg	
Beginn des Geschäftsjahres	01.01.	31.12.2025	0.19 EUR	Luxemburg	
Nachhaltigkeitsfondsart	-	30.09.2025	0.18 EUR	https://www.capitalgroup.com	
Fondsmanager	Cheah Chen Cohen Du Manoir	30.06.2025	0.37 EUR		
System.Linq.Enumerable+EnumerablePartition`1[System.Char]..		31.03.2025	0.37 EUR		
Thema	-				

Performance	1M	6M	YTD	1J	2J	3J	5J	seit Beginn
Performance	-4,53%	+1,08%	-0,78%	+10,89%	+18,22%	+38,72%	+50,69%	+73,50%
Performance p.a.	-	-	-	+10,89%	+8,73%	+11,53%	+8,56%	+10,61%
Performance p.a. nach max. AGA	-	-	-	+10,89%	+8,73%	+11,53%	+8,55%	+10,58%
Sharpe Ratio	-2,67	0,01	-0,35	0,56	0,49	0,77	0,51	0,67
Volatilität	16,50%	13,13%	14,57%	15,75%	13,61%	12,22%	12,85%	12,80%
Schlechtester Monat	-	-5,48%	-5,48%	-5,48%	-7,19%	-7,19%	-7,19%	-7,19%
Bester Monat	-	+3,47%	+1,95%	+6,02%	+6,02%	+6,02%	+9,23%	+9,58%
Maximaler Verlust	-7,63%	-8,33%	-8,33%	-11,40%	-18,05%	-18,05%	-18,05%	-18,05%

Vertriebszulassung

Österreich, Deutschland, Schweiz, Luxemburg;

1. Wichtiger Hinweis zum Aktualisierungsstand: Das angegebene Datum bezieht sich ausschließlich auf die Berechnung des NAV.

RISIKOHINWEISE: Die Informationen auf dieser Seite dienen ausschließlich zu Informationszwecken und sollten weder als Verkaufsangebot noch als Aufforderung zum Kauf des Wertpapiers oder einer Empfehlung zugunsten des Wertpapiers verstanden werden. Die baha GmbH und die BAWAG P.S.K. Bank für Arbeit und Wirtschaft und Österreichische Postsparkasse Aktiengesellschaft übernehmen trotz sorgfältigster Recherche keinerlei Haftung für die Richtigkeit der angegebenen Daten.
 Factsheet erstellt von: www.baha.com am 06.04.2026 16:32

Capital Group Global Equity Fund (LUX) Cgd EUR / LU2227286494 / A2QDUD / Capital Int. M. Co.

Fondsspezifische Informationen

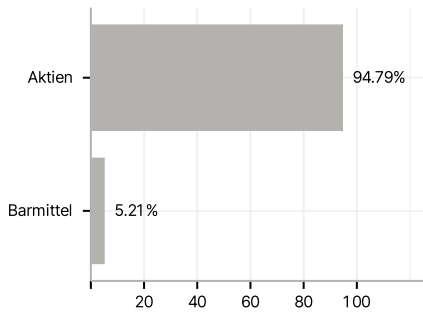
Im Rahmen der Anlagestrategie kann in wesentlichem Umfang in Derivate investiert werden. Die Fondsbestimmungen des Capital Group Global Equity Fund (LUX) Cgd EUR wurden durch die FMA bewilligt. Der Capital Group Global Equity Fund (LUX) Cgd EUR kann mehr als 35 % des Fondsvermögens in Wertpapiere/ Geldmarktinstrumente folgender Emittenten investieren: die von einem Mitgliedsstaat, dessen Gebietskörperschaften oder einem anderen Staat oder internationalen Organismen öffentlich-rechtlicher Art, denen ein oder mehrere Mitgliedstaaten angehören..

Investmentziel

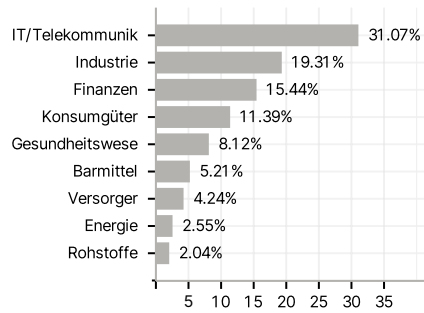
Langfristiges Kapitalwachstum durch die vorwiegende Anlage in Aktien börsennotierter, analysierter und ausgewählter Unternehmen weltweit. Es können auch nicht börsennotierte Wertpapiere gekauft werden.

Veranlagungsstruktur

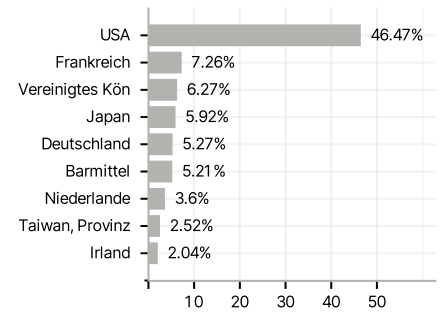
Anlagearten



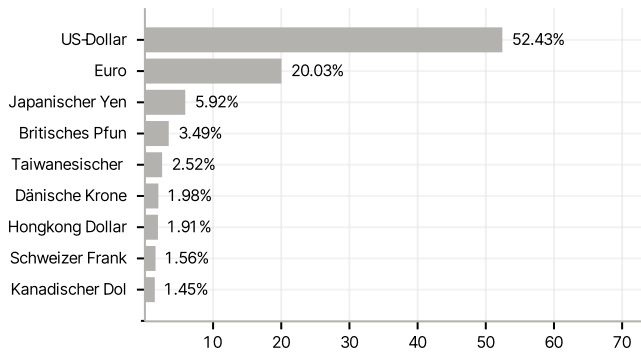
Branchen



Länder



Währungen



Größte Positionen

