

**Capital Group Euro Bond Fund (LUX) ZL USD / LU2099824984 / A2PZNZ / Capital Int. M. Co.**

<b>Aktuell 09.12.2025 <sup>1</sup></b>	<b>Region</b>	<b>Branche</b>	<b>Ausschüttungsart</b>	<b>Typ</b>
21,50 USD	weltweit	Anleihen Staaten orientiert	thesaurierend	Rentenfonds



<b>Risikokennzahlen</b>	
SRI	1 2 <b>3</b> 4 5 6 7
<b>Jahresperformance</b>	
2024	-3,87%
2023	+10,77%
2022	-22,00%
2021	-9,55%

Performanceergebnisse der Vergangenheit lassen keine Rückschlüsse auf die künftige Entwicklung zu.

<b>Stammdaten</b>		<b>Konditionen</b>		<b>Sonstige Kennzahlen</b>	
Fondart	Einzelfond	Ausgabeaufschlag	5,25%	Mindestveranlagung	EUR 500.000.000,00
Kategorie	Anleihen	Managementgebühr	0,28%	Sparplan	Nein
Fondsunterkategorie	Anleihen Staaten orientiert	Depotgebühr	-	UCITS / OGAW	Ja
Ursprungsland	Luxemburg	Tilgungsgebühr	0,00%	Gewinnbeteiligung	0,00%
Tranchenvolumen	(09.12.2025) EUR 818606,310	Sonstige lfd. Kosten (18.07.2025)	0,38%	Umschichtgebühr	-
Gesamt-Fondsvolumen	(09.12.2025) EUR 571,18 Mio.	Transaktionskosten	0,12%	<b>Fondsgesellschaft</b>	
Auflegedatum	14.02.2020	Capital Int. M. Co.			
KESSt-Meldefonds	Nein	37A, Avenue J-F Kennedy, 1855, Luxemburg			
Beginn des Geschäftsjahres	01.01.	Luxemburg			
Nachhaltigkeitsfondsart	-	<a href="https://www.capitalgroup.com">https://www.capitalgroup.com</a>			
Fondsmanager	A. Cormack Andrew				
	System.Linq.Enumerable+EnumerablePartition`1[System.Char]..				
Thema	-				

<b>Performance</b>	<b>1M</b>	<b>6M</b>	<b>YTD</b>	<b>1J</b>	<b>2J</b>	<b>3J</b>	<b>5J</b>	<b>seit Beginn</b>
Performance	-0,05%	+2,09%	+13,88%	+10,20%	+14,91%	+18,33%	-13,59%	-2,18%
Performance p.a.	-	-	-	+10,20%	+7,21%	+5,76%	-2,88%	-0,38%
Performance p.a. nach max. AGA	-	-	-	+4,70%	+4,49%	+3,98%	-3,87%	-1,25%
Sharpe Ratio	-0,63	0,30	1,48	0,95	0,62	0,38	-0,54	-0,26
Volatilität	4,23%	7,39%	8,65%	8,58%	8,23%	8,84%	9,24%	9,37%
Schlechtester Monat	-	-2,99%	-3,13%	-3,13%	-3,21%	-4,94%	-7,61%	-7,61%
Bester Monat	-	+3,93%	+6,39%	+6,39%	+6,39%	+6,39%	+7,84%	+7,84%
Maximaler Verlust	-1,11%	-3,39%	-3,48%	-5,95%	-9,69%	-9,69%	-36,82%	-36,82%

**Vertriebszulassung**

Österreich, Deutschland, Schweiz;

1. Wichtiger Hinweis zum Aktualisierungsstand: Das angegebene Datum bezieht sich ausschließlich auf die Berechnung des NAV.

RISIKOHINWEISE: Die Informationen auf dieser Seite dienen ausschließlich zu Informationszwecken und sollten weder als Verkaufsangebot noch als Aufforderung zum Kauf des Wertpapiers oder einer Empfehlung zugunsten des Wertpapiers verstanden werden. Die baha GmbH und die BAWAG P.S.K. Bank für Arbeit und Wirtschaft und Österreichische Postsparkasse Aktiengesellschaft übernehmen trotz sorgfältigster Recherche keinerlei Haftung für die Richtigkeit der angegebenen Daten.  
 Factsheet erstellt von: www.baha.com am 10.12.2025 07:03

## Capital Group Euro Bond Fund (LUX) ZL USD / LU2099824984 / A2PZNZ / Capital Int. M. Co.

### Investmentstrategie

Diese sind üblicherweise auf anderen geregelten Märkten börslich notiert oder werden dort gehandelt. Es können auch nicht notierte Wertpapiere erworben werden. Bewertet der Anlageberater auch ESG- und normenbasierte Screenings und wendet diese an, um für die Anlagen des Fonds in Unternehmensemittenten und staatliche Emittenten eine Negative Screening Policy umzusetzen.

### Fondsspezifische Informationen

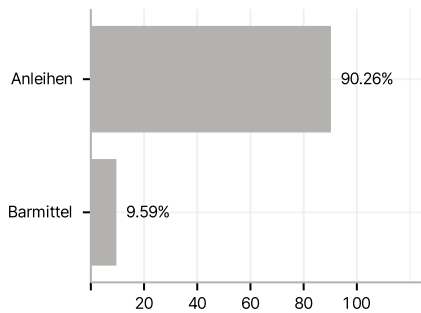
Im Rahmen der Anlagestrategie kann in wesentlichem Umfang in Derivate investiert werden. Die Fondsbestimmungen des Capital Group Euro Bond Fund (LUX) ZL USD wurden durch die FMA bewilligt. Der Capital Group Euro Bond Fund (LUX) ZL USD kann mehr als 35 % des Fondsvermögens in Wertpapiere/ Geldmarktinstrumente folgender Emittenten investieren: die von einem Mitgliedstaat, dessen Gebietskörperschaften oder einem anderen Staat oder internationalen Organismen öffentlich-rechtlicher Art, denen ein oder mehrere Mitgliedstaaten angehören, begeben oder garantiert werden.

### Investmentziel

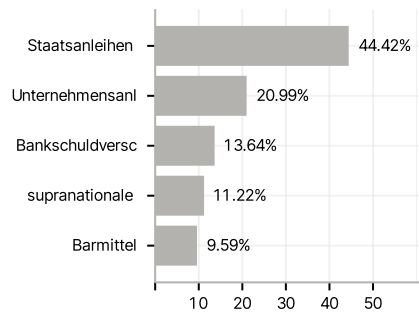
Der Fonds strebt, mit Blick auf den Kapitalerhalt, eine Maximierung des Gesamtertrages durch eine Kombination aus Erträgen und Kapitalerträgen an. Der Fonds legt primär in auf Euro lautenden Anleihen mit Investment-Grade-Rating, die von Staaten, Unternehmen und supranationalen Organisationen begeben werden, sowie in andere festverzinsliche Wertpapiere an.

### Veranlagungsstruktur

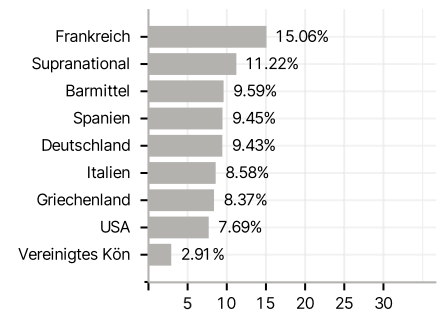
#### Anlagearten



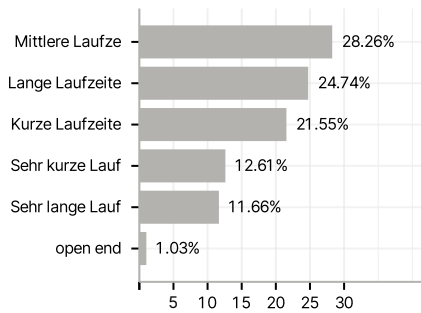
#### Emittenten



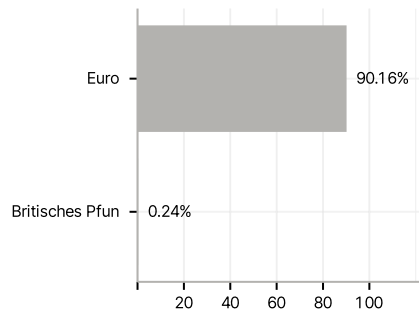
#### Länder



#### Laufzeiten



#### Währungen



#### Größte Positionen

