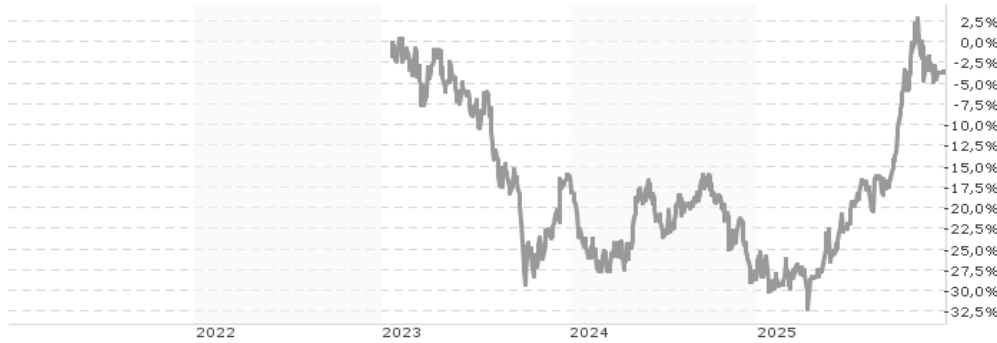


Goldman Sachs Global Clean Energy Infrastructure Equity Portfolio Class I SD Shares (Acc.) (GBP) / LU2559499004 / A3D2E...

<b>Aktuell 31.12.2025<sup>1</sup></b>	<b>Region</b>	<b>Branche</b>	<b>Ausschüttungsart</b>	<b>Typ</b>
9,64 GBP	weltweit	e Energie	thesaurierend	Aktienfonds



**Risikokennzahlen**

SRI	1	2	3	<b>4</b>	5	6	7
-----	---	---	---	----------	---	---	---

**Jahresperformance**

2024	-14,03%
2023	-15,90%

Performanceergebnisse der Vergangenheit lassen keine Rückschlüsse auf die künftige Entwicklung zu.

Stammdaten		Konditionen		Sonstige Kennzahlen	
Fondart	Einzelfond	Ausgabeaufschlag	0,00%	Mindestveranlagung	EUR 1.000.000,00
Kategorie	Aktien	Managementgebühr	0,45%	Sparplan	Nein
Fondsunterkategorie	Branche Energie	Depotgebühr	-	UCITS / OGAW	Ja
Ursprungsland	Luxemburg	Tilgungsgebühr	0,00%	Gewinnbeteiligung	0,00%
Tranchenvolumen	(29.12.2025) USD 10155,720	Sonstige lfd. Kosten (14.02.2025)	0,79%	Umschichtgebühr	-
Gesamt-Fondsvolumen	(29.12.2025) USD 5,82 Mio.	Transaktionskosten	0,20%	<b>Fondsgesellschaft</b>	
Auflegedatum	19.01.2023	Goldman Sachs AM BV			
KESSt-Meldefonds	Ja	Schenkade 65, 2509, LL Den Haag			
Beginn des Geschäftsjahres	01.12.	Niederlande			
Nachhaltigkeitsfondsart	Neue Energien	www.gsam.com			
Fondsmanager	Kyri Loupis Ben Okin				
	Kyri Loupis, Ben Okin, Vikrum Vora				
Thema	Saubere Energie				

Performance	1M	6M	YTD	1J	2J	3J	5J	seit Beginn
Performance	-1,23%	+23,40%	+33,47%	+34,97%	+14,74%	-3,50%	-	-3,50%
Performance p.a.	-	-	-	+35,08%	+7,11%	-1,20%	-	-1,20%
Performance p.a. nach max. AGA	-	-	-	+34,97%	+7,12%	-1,18%	-	-1,20%
Sharpe Ratio	-1,19	2,89	1,79	1,87	0,30	-	-	-0,18
Volatilität	14,14%	17,60%	17,68%	17,70%	17,10%	-	-	17,57%
Schlechtester Monat	-	-1,83%	-8,25%	-8,25%	-9,16%	-9,16%	-	-9,16%
Bester Monat	-	+14,75%	+14,75%	+14,75%	+14,75%	+14,75%	-	+14,75%
Maximaler Verlust	-3,45%	-7,48%	-9,24%	-9,24%	-19,48%	-	-	-32,60%

**Vertriebszulassung**

Österreich, Deutschland, Schweiz;

1. Wichtiger Hinweis zum Aktualisierungsstand: Das angegebene Datum bezieht sich ausschließlich auf die Berechnung des NAV.

RISIKOHINWEISE: Die Informationen auf dieser Seite dienen ausschließlich zu Informationszwecken und sollten weder als Verkaufsangebot noch als Aufforderung zum Kauf des Wertpapiers oder einer Empfehlung zugunsten des Wertpapiers verstanden werden. Die baha GmbH und die BAWAG P.S.K. Bank für Arbeit und Wirtschaft und Österreichische Postsparkasse Aktiengesellschaft übernehmen trotz sorgfältigster Recherche keinerlei Haftung für die Richtigkeit der angegebenen Daten.  
Factsheet erstellt von: www.baha.com am 02.01.2026 06:53

**Goldman Sachs Global Clean Energy Infrastructure Equity Portfolio Class I SD Shares (Acc.) (GBP) / LU2559499004 / A3D2E...**

**Investmentstrategie**

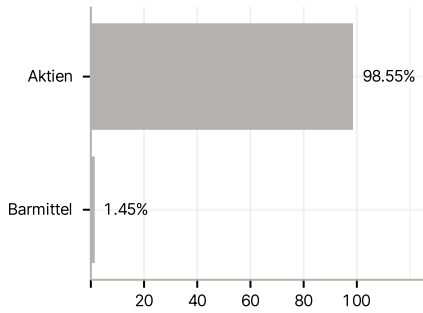
Das Portfolio wird unter normalen Umständen bis zu zwei Drittel seines Nettovermögens in Aktien und/oder aktienbezogenen übertragbaren Wertpapieren und zulässigen Fonds investieren, die ein Engagement in Unternehmen im Bereich der erneuerbaren Energien aus aller Welt bieten. Das Portfolio kann zum Zwecke des Liquiditätsmanagements außerdem bis zu einem Drittel seines Nettovermögens in Aktien und/oder aktienbezogenen übertragbaren Wertpapieren anderer Unternehmen sowie in nicht aktienbezogenen Wertpapieren und zulässigen Fonds, einschließlich Geldmarktinstrumenten, anlegen.

**Investmentziel**

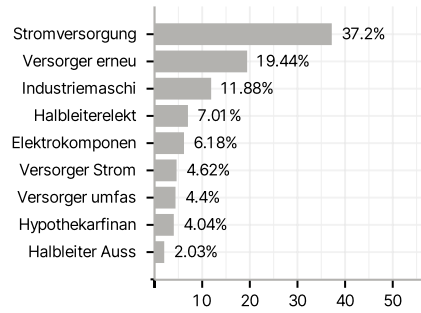
Das Portfolio wird in erster Linie Aktien oder ähnliche Instrumente halten, die sich auf Unternehmen aus aller Welt beziehen, welche nach Ansicht des Anlageberaters zur Dekarbonisierung der Wirtschaft beitragen, indem sie erneuerbare Energie erzeugen, produzieren, übertragen und/oder verteilen, einschließlich Unternehmen, die als wesentlich für die Realisierung der Erzeugung, Produktion, Übertragung und/oder Verteilung von erneuerbarer Energie angesehen werden.

**Veranlagungsstruktur**

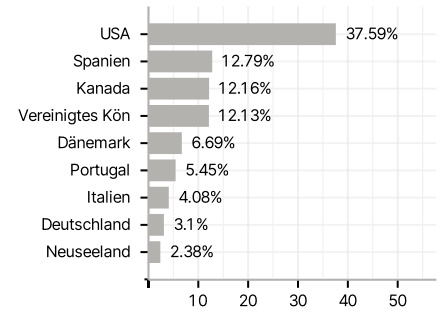
**Anlagearten**



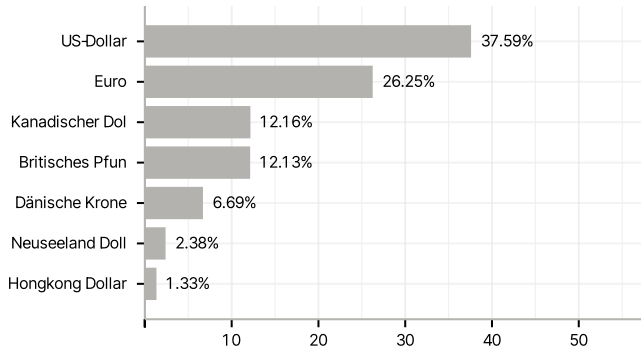
**Branchen**



**Länder**



**Währungen**



**Größte Positionen**

